



PRESUPUESTO DE EGRESOS 2019

**SISTEMA PARA EL DESARROLLO INTEGRAL DE LA FAMILIA DE SAN
SEBASTIAN DEL OESTE JALISCO**

Estimación de Ingresos por Clasificación por Rubro de Ingresos y Ley de Ingresos Municipal - 2019

Handwritten signatures and initials in blue ink, including a large signature at the top right and several smaller ones along the right margin.

Nombre del Municipio: SISTEMA PARA EL DESARROLLO INTEGRAL DE LA FAMILIA







| CRI/LI | DESCRIPCIÓN | INGRESO ESTIMADO ANUAL |
|----------|---|------------------------|
| 1 | IMPUESTOS | 0 |
| 1.1 | IMPUESTOS SOBRE LOS INGRESOS | 0 |
| 1.1.1 | Impuestos sobre espectáculos públicos | |
| 1.2 | IMPUESTOS SOBRE EL PATRIMONIO | 0 |
| 1.2.1 | Impuesto predial | |
| 1.2.2 | Impuesto sobre transmisiones patrimoniales | |
| 1.2.3 | Impuestos sobre negocios jurídicos | |
| 1.3 | IMPUESTO SOBRE LA PRODUCCIÓN, EL CONSUMO Y LAS TRANSACCIONES | |
| 1.4 | IMPUESTOS AL COMERCIO EXTERIOR | |
| 1.5 | IMPUESTOS SOBRE NÓMINAS Y ASIMILABLES | |
| 1.6 | IMPUESTOS ECOLÓGICOS | |
| 1.7 | ACCESORIOS DE LOS IMPUESTOS | 0 |
| 1.7.1 | Recargos | |
| 1.7.2 | Multas | |
| 1.7.3 | Intereses | |
| 1.7.4 | Gastos de ejecución y de embargo | |
| 1.7.9 | Otros no especificados | |
| 1.8 | OTROS IMPUESTOS | |
| 1.9 | IMPUESTOS NO COMPRENDIDOS EN LA LEY DE INGRESOS VIGENTE, CAUSADOS EN EJERCICIOS FISCALES ANTERIORES PENDIENTES DE LIQUIDACIÓN O PAGO | |
| 2 | CUOTAS Y APORTACIONES DE SEGURIDAD SOCIAL | 0 |
| 2.1 | APORTACIONES PARA FONDOS DE VIVIENDA | |
| 2.2 | CUOTAS PARA EL SEGURO SOCIAL | |
| 2.3 | CUOTAS DE AHORRO PARA EL RETIRO | |
| 2.4 | OTRAS CUOTAS Y APORTACIONES PARA LA SEGURIDAD SOCIAL | |
| 2.5 | ACCESORIOS DE CUOTAS Y APORTACIONES DE SEGURIDAD SOCIAL | |
| 3 | CONTRIBUCIONES DE MEJORAS | 0 |
| 3.1 | CONTRIBUCIÓN DE MEJORAS POR OBRAS PÚBLICAS | |
| 3.9 | CONTRIBUCIONES DE MEJORAS NO COMPRENDIDAS EN LA LEY DE INGRESOS VIGENTE. CAUSADAS EN EJERCICIOS ANTERIORES PENDIENTES DE LIQUIDACIÓN O PAGO | |
| 4 | DERECHOS | 0 |
| 4.1 | DERECHOS POR EL USO, GOCE, APROVECHAMIENTO O EXPLOTACIÓN DE BIENES DE DOMINIO PÚBLICO | 0 |
| 4.1.1 | Uso del piso | |

Estimación de Ingresos por Clasificación por Rubro de Ingresos y Ley de Ingresos Municipal - 2019

[Handwritten signatures and initials in blue ink, including a large signature at the top right and several others on the right margin.]

| Nombre del Municipio: SISTEMA PARA EL DESARROLLO INTEGRAL DE LA FAMILIA | | |
|---|---|---------------|
| 4.1.4 | Uso, goce, aprovechamiento o explotación de otros bienes de dominio público | |
| 4.2 | DERECHOS A LOS HIDROCARBUROS (Derogado) | |
| 4.3 | DERECHOS POR PRESTACIÓN DE SERVICIOS | |
| 4.3.1 | Licencias y permisos de giros | 0 |
| 4.3.2 | Licencias y permisos para anuncios | |
| 4.3.3 | Licencias de construcción, reconstrucción, reparación o demolición de obras | |
| 4.3.4 | Alineamiento, designación de número oficial e inspección | |
| 4.3.5 | Licencias de cambio de régimen de propiedad y urbanización | |
| 4.3.6 | Servicios de obra | |
| 4.3.7 | Regularizaciones de los registros de obra | |
| 4.3.8 | Servicios de sanidad | |
| 4.3.9 | Servicio de limpieza, recolección, traslado, tratamiento y disposición final de residuos | |
| 4.3.10 | Agua potable, drenaje, alcantarillado, tratamiento y disposición final de aguas residuales | |
| 4.3.11 | Rastro | |
| 4.3.12 | Registro civil | |
| 4.3.13 | Certificaciones | |
| 4.3.14 | Servicios de catastro | |
| 4.4 | OTROS DERECHOS | |
| 4.5 | ACCESORIOS DE DERECHOS | 0 |
| 4.5.1 | Recargos | |
| 4.5.2 | Multas | |
| 4.5.3 | Intereses | |
| 4.5.4 | Gastos de ejecución y de embargo | |
| 4.9 | DERECHOS NO COMPRENDIDOS EN LA LEY DE INGRESOS VIGENTE CAUSADOS EN EJERCICIOS FISCALES ANTERIORES PENDIENTES DE LIQUIDACIÓN O PAGO | |
| 5 | PRODUCTOS | 99,000 |
| 5.1 | PRODUCTOS | 99,000 |
| 5.1.1 | Uso, goce, aprovechamiento o explotación de bienes de dominio privado | |
| 5.1.2 | Cementerios de dominio privado | |
| 5.1.9 | Productos diversos | 99,000 |
| 5.2 | PRODUCTOS DE CAPITAL (Derogado) | |
| 5.9 | PRODUCTOS NO COMPRENDIDOS EN LA LEY DE INGRESOS VIGENTE, CAUSADOS EN EJERCICIOS FISCALES ANTERIORES, PENDIENTES DE LIQUIDACIÓN O PAGO | |
| 6 | APROVECHAMIENTOS | 0 |
| 6.1 | APROVECHAMIENTOS | 0 |
| 6.1.1 | Incentivos derivados de la colaboración fiscal | |
| 6.1.2 | Multas | |
| 6.1.3 | Indemnizaciones | |
| 6.1.4 | Reintegros | |
| 6.1.5 | Aprovechamiento provenientes de obras públicas | |
| 6.1.6 | Aprovechamiento por participaciones derivadas de la aplicación de leyes | |
| 6.1.7 | Aprovechamientos por aportaciones y cooperaciones | |

**Estimación de Ingresos por Clasificación por Rubro de Ingresos y Ley de Ingresos
Municipal - 2019**

AAA







| | | |
|--|---|------------------|
| Nombre del Municipio: SISTEMA PARA EL DESARROLLO INTEGRAL DE LA FAMILIA | | |
| 6.2 | APROVECHAMIENTOS PATRIMONIALES | |
| 6.3 | ACCESORIOS DE APROVECHAMIENTOS | |
| 6.9 | APROVECHAMIENTOS NO COMPRENDIDOS EN EN LA LEY DE INGRESOS VIGENTE, CAUSADOS EN EJERCICIOS FISCALES ANTERIORES. PENDIENTES DE LIQUIDACIÓN O PAGO | |
| 7 | INGRESOS POR VENTAS DE BIENES, PRESTACIÓN DE SERVICIOS Y OTROS INGRESOS | 0 |
| 7.1 | INGRESOS POR VENTA DE BIENES Y PRESTACIÓN DE SERVICIOS DE INSTITUCIONES PÚBLICAS DE SEGURIDAD SOCIAL | |
| 7.2 | INGRESOS POR VENTA DE BIENES Y PRESTACIÓN DE SERVICIOS DE EMPRESAS PRODUCTIVAS DEL ESTADO | |
| 7.3 | INGRESOS POR VENTA DE BIENES Y PRESTACIÓN DE SERVICIOS DE ENTIDADES PARAESTATALES Y FIDEICOMISOS NO EMPRESARIALES Y NO FINANCIEROS | |
| 7.4 | INGRESOS POR VENTA DE BIENES Y PRESTACIÓN DE SERVICIOS DE ENTIDADES PARAESTATALES EMPRESARIALES NO FINANCIERAS CON PARTICIPACIÓN ESTATAL MAYORITARIA | |
| 7.5 | INGRESOS POR VENTA DE BIENES Y PRESTACIÓN DE SERVICIOS DE ENTIDADES PARAESTATALES EMPRESARIALES FINANCIERAS MONETARIAS CON PARTICIPACIÓN ESTATAL MAYORITARIA | |
| 7.6 | INGRESOS POR VENTA DE BIENES Y PRESTACIÓN DE SERVICIOS DE ENTIDADES PARAESTATALES EMPRESARIALES FINANCIERAS NO MONETARIAS CON PARTICIPACIÓN ESTATAL MAYORITARIA | |
| 7.7 | INGRESOS POR VENTA DE BIENES Y PRESTACIÓN DE SERVICIOS DE FIDEICOMISOS FINANCIEROS PÚBLICOS CON PARTICIPACIÓN ESTATAL MAYORITARIA | |
| 7.8 | INGRESOS POR VENTA DE BIENES Y PRESTACIÓN DE SERVICIOS DE LOS PODERES LEGISLATIVO Y JUDICIAL Y DE LOS ORGANOS AUTONOMOS | |
| 7.9 | OTROS INGRESOS | |
| 8 | PARTICIPACIONES, APORTACIONES, CONVENIOS, INCENTIVOS DERIVADOS DE LA COLABORACIÓN FISCAL Y FONDOS DISTINTOS DE LAS APORTACIONES | 456,000 |
| 8.1 | PARTICIPACIONES | 0 |
| 8.1.1 | Federales | |
| 8.1.2 | Estatales | |
| 8.2 | APORTACIONES | 0 |
| 8.2.1 | Del fondo de infraestructura social municipal | |
| 8.2.2 | Rendimientos financieros del fondo de aportaciones para la infraestructura social | |
| 8.2.3 | Del fondo para el fortalecimiento municipal | |
| 8.2.4 | Rendimientos financieros del fondo de aportaciones para el fortalecimiento municipal | |
| 8.3 | CONVENIOS | 456,000 |
| 8.4 | INCENTIVOS DERIVADOS DE LA COLABORACIÓN FISCAL | |
| 8.5 | FONDOS DISTINTOS DE APORTACIONES | |
| 9 | TRANSFERENCIAS, ASIGNACIONES, SUBSIDIOS Y SUBVENCIONES Y PENSIONES Y JUBILACIONES | 1,200,000 |
| 9.1 | TRANSFERENCIAS Y ASIGNACIONES | 1,200,000 |
| 9.2 | TRANSFERENCIAS AL RESTO DEL SECTOR PÚBLICO (Derogado) | |
| 9.3 | SUBSIDIOS Y SUBVENCIONES | |

Estimación de Ingresos por Clasificación por Rubro de Ingresos y Ley de Ingresos Municipal - 2019

[Handwritten signature]

Nombre del Municipio: SISTEMA PARA EL DESARROLLO INTEGRAL DE LA FAMILIA

| | | |
|-------------------|---|-----------|
| 9.4 | AYUDAS SOCIALES (Derogado) | |
| 9.5 | PENSIONES Y JUBILACIONES | |
| 9.6 | TRANSFERENCIAS A FIDEICOMISOS, MANDATOS Y ANÁLOGOS (Derogado) | |
| 9.7 | TRANSFERENCIAS DEL FONDO MEXICANO DEL PETRÓLEO PARA LA ESTABILIZACIÓN Y EL DESARROLLO | |
| 0 | INGRESOS DERIVADOS DE FINANCIAMIENTO | 0 |
| 0.1 | ENDEUDAMIENTO INTERNO | |
| 0.2 | ENDEUDAMIENTO EXTERNO | |
| 0.3 | FINANCIAMIENTO INTERNO | |
| TOTAL DE INGRESOS | | 1,755,000 |

[Handwritten signature]

[Handwritten signature]

[Handwritten signature]

[Handwritten signature]

[Handwritten signature]

Presupuesto de Egresos por Clasificación por Objeto del Gasto y Fuentes de Financiamiento - 2019

Nombre del Municipio: SISTEMA PARA EL DESARROLLO INTEGRAL DE LA FAMILIA

| COC/FE | DESCRIPCIÓN | 3. NO ESTRUCTURADO | | | | | 2. ESTRUCTURADO | | | | | TOTAL ANUAL | |
|--------|--|-----------------------|------------------------------|------------------------------|----------------------|------------------------|------------------------|---|------------------------|------------------------|------------------------|-------------|---------|
| | | 1.1 RECURSOS FISCALES | 1.2 FINANCIAMIENTOS INTERNOS | 1.3 FINANCIAMIENTOS EXTERNOS | 1.4 INGRESOS PROPIOS | 1.5 RECURSOS FEDERALES | 1.6 RECURSOS ESTATALES | 1.7 OTROS RECURSOS DE LIBRE DISPOSICIÓN | 1.8 RECURSOS ESTATALES | 1.9 RECURSOS FEDERALES | 2.0 RECURSOS ESTATALES | | |
| 1000 | SUBTOTAL PRESUPUESTALES | 645,739 | 0 | 0 | 0 | 0 | 0 | 0 | 0 | 0 | 0 | 0 | 645,739 |
| 1100 | REMUNERACIONES AL PERSONAL DE CARÁCTER PERMANENTE | 432,280 | 0 | 0 | 0 | 0 | 0 | 0 | 0 | 0 | 0 | 0 | 432,280 |
| 111 | Dietas | | | | | | | | | | | | 0 |
| 112 | Haberes | | | | | | | | | | | | 0 |
| 113 | Sueldos base al personal permanente | 432,280 | | | | | | | | | | | 432,280 |
| 114 | Remuneraciones por adscripción laboral en el extranjero | | | | | | | | | | | | 0 |
| 1200 | REMUNERACIONES AL PERSONAL DE CARÁCTER TRANSITORIO | 147,600 | 0 | 0 | 0 | 0 | 0 | 0 | 0 | 0 | 0 | 0 | 147,600 |
| 121 | Honorarios asimilables a sueldos | | | | | | | | | | | | 0 |
| 122 | Sueldos base al personal eventual | 147,600 | | | | | | | | | | | 147,600 |
| 123 | Retribuciones por servicios de carácter social | | | | | | | | | | | | 0 |
| 124 | Retribución a los representantes de los trabajadores y de los patronos en la Junta de Conciliación y Arbitraje | | | | | | | | | | | | 0 |
| 1300 | REMUNERACIONES ADICIONALES Y ESPECIALES | 66,150 | 0 | 0 | 0 | 0 | 0 | 0 | 0 | 0 | 0 | 0 | 66,150 |
| 131 | Primas por años de servicios efectivos prestados | | | | | | | | | | | | 0 |
| 132 | Primas de vacaciones, dominical y gratificación de fin de año | 66,150 | | | | | | | | | | | 66,150 |
| 133 | Mezcla extraordinarias | | | | | | | | | | | | 0 |
| 134 | Compensaciones | | | | | | | | | | | | 0 |
| 135 | Sobrehaberes | | | | | | | | | | | | 0 |
| 136 | Asignaciones de técnico, de mando, por comisión, de vuelo y de técnico especial | | | | | | | | | | | | 0 |
| 137 | Honorarios especiales | | | | | | | | | | | | 0 |
| 138 | Participaciones por vigilancia en el cumplimiento de la ley y custodia de depósitos | | | | | | | | | | | | 0 |
| 1400 | SEGURIDAD SOCIAL | 0 | 0 | 0 | 0 | 0 | 0 | 0 | 0 | 0 | 0 | 0 | 0 |
| 141 | Aportaciones de seguridad social | | | | | | | | | | | | 0 |
| 142 | Aportaciones a fondos de vivienda | | | | | | | | | | | | 0 |
| 143 | Aportaciones al sistema para el retiro | | | | | | | | | | | | 0 |
| 144 | Aportaciones para seguros | | | | | | | | | | | | 0 |
| 1500 | OTRAS PRESTACIONES SOCIALES Y ECONÓMICAS | 0 | 0 | 0 | 0 | 0 | 0 | 0 | 0 | 0 | 0 | 0 | 0 |
| 151 | Costos para el fondo de ahorro y fondo de trabajo | | | | | | | | | | | | 0 |
| 152 | Indemnizaciones | | | | | | | | | | | | 0 |
| 153 | Prestaciones y haberes de retiro | | | | | | | | | | | | 0 |
| 154 | Prestaciones contractuales | | | | | | | | | | | | 0 |
| 155 | Apoyos a la capacitación de los servidores públicos | | | | | | | | | | | | 0 |
| 159 | Otras prestaciones sociales y económicas | | | | | | | | | | | | 0 |
| 1600 | PREVISIONES | 0 | 0 | 0 | 0 | 0 | 0 | 0 | 0 | 0 | 0 | 0 | 0 |
| 161 | Previsiones de carácter laboral, económica y de seguridad social | | | | | | | | | | | | 0 |
| 1700 | PAGO DE ESTÍMULOS A SERVIDORES PÚBLICOS | 0 | 0 | 0 | 0 | 0 | 0 | 0 | 0 | 0 | 0 | 0 | 0 |
| 171 | Estímulos | | | | | | | | | | | | 0 |
| 172 | Recompensas | | | | | | | | | | | | 0 |
| 2000 | MATERIALES Y SUMINISTROS | 301,609 | 0 | 0 | 0 | 0 | 0 | 0 | 0 | 0 | 0 | 0 | 301,609 |
| 2100 | MATERIALES DE ADMINISTRACIÓN, EMISIÓN DE DOCUMENTOS Y ARTÍCULOS OFICIALES | 37,200 | 0 | 0 | 0 | 0 | 0 | 0 | 0 | 0 | 0 | 0 | 37,200 |
| 211 | Materiales, útiles y equipos menores de oficina | 5,000 | | | | | | | | | | | 5,000 |
| 212 | Materiales y útiles de impresión y reproducción | | | | | | | | | | | | 0 |
| 213 | Material estadístico y geográfico | | | | | | | | | | | | 0 |

Presupuesto de Egresos por Clasificación por Objeto del Gasto y Fuentes de Financiamiento - 2019

Nombre del Municipio: SISTEMA PARA EL DESARROLLO INTEGRAL DE LA FAMILIA

| CODIFIC | DESCRIPCIÓN | 1. NO FINANCIADO | | | | | 2. FINANCIADO | | | | | TOTAL ANUAL | |
|---------|---|-----------------------|------------------------------|------------------------------|----------------------|------------------------|------------------------|---------------------------------------|------------------------|------------------------|---|-------------|----------------|
| | | 1.1 RECURSOS FISCALES | 1.2 FINANCIAMIENTOS INTERNOS | 1.3 FINANCIAMIENTOS EXTERNOS | 1.4 INGRESOS PROPIOS | 1.5 RECURSOS FEDERALES | 1.6 RECURSOS ESTATALES | 1.7 OTROS RECURSOS -LIBRE DISPOSICIÓN | 2.5 RECURSOS FEDERALES | 2.6 RECURSOS ESTATALES | 2.7 OTROS RECURSOS - TRANSFERENCIAS ESTATALES | | |
| 214 | Materiales, útiles y equipos menores de tecnología de la información y comunicaciones | 20,000 | | | | | | | | | | | 20,000 |
| 215 | Material impreso e información digital | | | | | | | | | | | | 0 |
| 216 | Material de limpieza | 7,200 | | | | | | | | | | | 7,200 |
| 217 | Materiales y útiles de empuñadura | | | | | | | | | | | | 0 |
| 218 | Materiales para el registro e identificación de bienes y personas | 5,000 | | | | | | | | | | | 5,000 |
| 2200 | ALIMENTOS Y UTENSILIOS | 60,000 | 0 | 0 | 0 | 0 | 0 | 0 | 0 | 0 | 0 | 0 | 60,000 |
| 221 | Productos alimenticios para personas | 40,000 | | | | | | | | | | | 40,000 |
| 222 | Productos alimenticios para animales | | | | | | | | | | | | 0 |
| 223 | Utensilios para el servicio de alimentación | 20,000 | | | | | | | | | | | 20,000 |
| 2300 | MATERIAS PRIMAS Y MATERIALES DE PRODUCCIÓN Y COMERCIALIZACIÓN | 0 | 0 | 0 | 0 | 0 | 0 | 0 | 0 | 0 | 0 | 0 | 0 |
| 231 | Productos alimenticios, agropecuarios y forestales adquiridos como materia prima | | | | | | | | | | | | 0 |
| 232 | Insumos textiles adquiridos como materia prima | | | | | | | | | | | | 0 |
| 233 | Productos de papel, cartón e impresos adquiridos como materia prima | | | | | | | | | | | | 0 |
| 234 | Combustibles, lubricantes, aditivos, carbón y sus derivados adquiridos como materia prima | | | | | | | | | | | | 0 |
| 235 | Productos químicos, farmacéuticos y de laboratorio adquiridos como materia prima | | | | | | | | | | | | 0 |
| 236 | Productos médicos y a base de minerales no metálicos adquiridos como materia prima | | | | | | | | | | | | 0 |
| 237 | Productos de cuero, piel, plástico y hule adquiridos como materia prima | | | | | | | | | | | | 0 |
| 238 | Mercancías adquiridas para su comercialización | | | | | | | | | | | | 0 |
| 239 | Otros productos adquiridos como materia prima | | | | | | | | | | | | 0 |
| 2400 | MATERIALES Y ARTICULOS DE CONSTRUCCIÓN Y DE REPARACIÓN | 42,100 | 0 | 0 | 0 | 0 | 0 | 0 | 0 | 0 | 0 | 0 | 42,100 |
| 241 | Productos minerales no metálicos | 2,100 | | | | | | | | | | | 2,100 |
| 242 | Cemento y productos de concreto | 12,000 | | | | | | | | | | | 12,000 |
| 243 | Cah, yeso y productos de yeso | | | | | | | | | | | | 0 |
| 244 | Madera y productos de madera | 10,000 | | | | | | | | | | | 10,000 |
| 245 | Vidrio y productos de vidrio | | | | | | | | | | | | 0 |
| 246 | Material eléctrico y electrónico | 5,000 | | | | | | | | | | | 5,000 |
| 247 | Artículos metálicos para la construcción | 5,000 | | | | | | | | | | | 5,000 |
| 248 | Materiales complementarios | | | | | | | | | | | | 0 |
| 249 | Otros materiales y artículos de construcción y reparación | 6,000 | | | | | | | | | | | 6,000 |
| 2500 | PRODUCTOS QUÍMICOS, FARMACÉUTICOS Y DE LABORATORIO | 0 | 0 | 0 | 0 | 0 | 0 | 0 | 0 | 0 | 0 | 0 | 0 |
| 251 | Productos químicos básicos | | | | | | | | | | | | 0 |
| 252 | Fertilizantes, pesticidas y otros agroquímicos | | | | | | | | | | | | 0 |
| 253 | Medicinas y productos farmacéuticos | | | | | | | | | | | | 0 |
| 254 | Materiales, accesorios y suministros médicos | | | | | | | | | | | | 0 |
| 255 | Materiales, accesorios y suministros de laboratorio | | | | | | | | | | | | 0 |
| 256 | Fibras sintéticas, hules plásticos y derivados | | | | | | | | | | | | 0 |
| 259 | Otros productos químicos | | | | | | | | | | | | 0 |
| 2600 | COMBUSTIBLES, LUBRICANTES Y ADITIVOS | 120,000 | 0 | 0 | 0 | 0 | 0 | 0 | 0 | 0 | 0 | 0 | 120,000 |
| 261 | Combustibles, lubricantes y aditivos | 120,000 | | | | | | | | | | | 120,000 |
| 262 | Carbón y sus derivados | | | | | | | | | | | | 0 |
| 2700 | VESTUARIO, BLANCOS, PRENDAS DE PROTECCIÓN Y ARTICULOS DEPORTIVOS | 0 | 0 | 0 | 0 | 0 | 0 | 0 | 0 | 0 | 0 | 0 | 0 |
| 271 | Vestuario y uniformes | | | | | | | | | | | | 0 |

Presupuesto de Egresos por Clasificación por Objeto del Gasto y Fuentes de Financiamiento - 2019

Nombre del Municipio: SISTEMA PARA EL DESARROLLO INTEGRAL DE LA FAMILIA

| EGRUJO | DESCRIPCIÓN | 1. NO ENCUENTRADO | | | | | | | 2. ENCUENTRADO | | | | | TOTAL ANUAL |
|-------------|--|-----------------------|------------------------------|------------------------------|----------------------|------------------------|------------------------|---|------------------------|------------------------|---|---|---|-------------|
| | | 1.1 RECURSOS FISCALES | 1.2 FINANCIAMIENTOS INTERNOS | 1.3 FINANCIAMIENTOS EXTERNOS | 1.4 INGRESOS PROPIOS | 1.5 RECURSOS FEDERALES | 1.6 RECURSOS ESTATALES | 1.7 OTROS RECURSOS DE LIBRE DISPOSICIÓN | 2.5 RECURSOS FEDERALES | 2.6 RECURSOS ESTATALES | 2.7 OTROS RECURSOS DE LIBRE DISPOSICIÓN | | | |
| 272 | Prendas de seguridad y protección personal | | | | | | | | | | | | | 0 |
| 273 | Artículos deportivos | | | | | | | | | | | | | 0 |
| 274 | Productos textiles | | | | | | | | | | | | | 0 |
| 275 | Biancos y otros productos textiles, excepto prendas de vestir | | | | | | | | | | | | | 0 |
| 2800 | MATERIALES Y SUMINISTROS PARA SEGURIDAD | 0 | 0 | 0 | 0 | 0 | 0 | 0 | 0 | 0 | 0 | 0 | 0 | 0 |
| 281 | Sustancias y materiales explosivos | | | | | | | | | | | | | 0 |
| 282 | Materiales de seguridad pública | | | | | | | | | | | | | 0 |
| 283 | Prendas de protección para seguridad pública y nacional | | | | | | | | | | | | | 0 |
| 2900 | HERRAMIENTAS, REFACCIONES Y ACCESORIOS MENORES | 42,540 | 0 | 0 | 0 | 0 | 0 | 0 | 0 | 0 | 0 | 0 | 0 | 42,540 |
| 291 | Herramientas menores | | | | | | | | | | | | | 0 |
| 292 | Relaciones y accesorios menores de edificios | | | | | | | | | | | | | 0 |
| 293 | Relaciones y accesorios menores de mobiliario y equipo de administración, educacional y recreativo | | | | | | | | | | | | | 0 |
| 294 | Relaciones y accesorios menores de equipo de cómputo y tecnologías de la información | 2,500 | | | | | | | | | | | | 2,500 |
| 295 | Relaciones y accesorios menores de equipo e instrumental médico y de laboratorio | | | | | | | | | | | | | 0 |
| 296 | Relaciones y accesorios menores de equipo de transporte | 40,000 | | | | | | | | | | | | 40,000 |
| 297 | Relaciones y accesorios menores de equipo de defensa y seguridad | | | | | | | | | | | | | 0 |
| 298 | Relaciones y accesorios menores de maquinaria y otros equipos | | | | | | | | | | | | | 0 |
| 299 | Relaciones y accesorios menores de otros bienes muebles | | | | | | | | | | | | | 0 |
| 3000 | SERVICIOS GENERALES | 37,100 | 0 | 0 | 0 | 0 | 0 | 0 | 0 | 0 | 0 | 0 | 0 | 37,100 |
| 3100 | SERVICIOS BÁSICOS | 37,100 | 0 | 0 | 0 | 0 | 0 | 0 | 0 | 0 | 0 | 0 | 0 | 37,100 |
| 311 | Energía eléctrica | 20,000 | | | | | | | | | | | | 20,000 |
| 312 | Gas | 15,600 | | | | | | | | | | | | 15,600 |
| 313 | Agua | 1,500 | | | | | | | | | | | | 1,500 |
| 314 | Teléfono tradicional | | | | | | | | | | | | | 0 |
| 315 | Teléfono celular | | | | | | | | | | | | | 0 |
| 316 | Servicios de telecomunicaciones y satélites | | | | | | | | | | | | | 0 |
| 317 | Servicios de acceso de internet, redes y procesamiento de información | | | | | | | | | | | | | 0 |
| 318 | Servicios postales y telegráficos | | | | | | | | | | | | | 0 |
| 319 | Servicios integrales y otros servicios | | | | | | | | | | | | | 0 |
| 3200 | SERVICIOS DE ARRENDAMIENTO | 0 | 0 | 0 | 0 | 0 | 0 | 0 | 0 | 0 | 0 | 0 | 0 | 0 |
| 321 | Arrendamiento de terrenos | | | | | | | | | | | | | 0 |
| 322 | Arrendamiento de edificios | | | | | | | | | | | | | 0 |
| 323 | Arrendamiento de mobiliario y equipo de administración, educacional y recreativo | | | | | | | | | | | | | 0 |
| 324 | Arrendamiento de equipo e instrumental médico y de laboratorio | | | | | | | | | | | | | 0 |
| 325 | Arrendamiento de equipo de transporte | | | | | | | | | | | | | 0 |
| 326 | Arrendamiento de maquinaria, otros equipos y herramientas | | | | | | | | | | | | | 0 |
| 327 | Arrendamiento de activos intangibles | | | | | | | | | | | | | 0 |
| 328 | Arrendamiento financiero | | | | | | | | | | | | | 0 |
| 329 | Otros arrendamientos | | | | | | | | | | | | | 0 |
| 3300 | SERVICIOS PROFESIONALES, CIENTÍFICOS, TÉCNICOS Y OTROS SERVICIOS | 37,850 | 0 | 0 | 0 | 0 | 0 | 0 | 0 | 0 | 0 | 0 | 0 | 37,850 |
| 331 | Servicios legales, de contabilidad, auditoría y relacionados | 37,850 | | | | | | | | | | | | 37,850 |

Presupuesto de Egresos por Clasificación por Objeto del Gasto y Fuentes de Financiamiento - 2019

Nombre del Municipio: SISTEMA PARA EL DESARROLLO INTEGRAL DE LA FAMILIA

| CDD/FT | DESCRIPCIÓN | 1. NO ESTRUCTURADO | | | | | | | 2. ESTRUCTURADO | | | | TOTAL ANUAL | | | |
|-------------|--|-----------------------|------------------------------|------------------------------|----------------------|------------------------|------------------------|---|------------------------|------------------------|---|----------|-------------|----------|---------------|----------|
| | | 1.1 RECURSOS FISCALES | 1.2 FINANCIAMIENTOS INTERNOS | 1.3 FINANCIAMIENTOS EXTERNOS | 1.4 RECURSOS PROPIOS | 1.5 RECURSOS FEDERALES | 1.6 RECURSOS ESTATALES | 1.7 OTROS RECURSOS DE UNICA DISPOSICION | 2.5 RECURSOS FEDERALES | 2.6 RECURSOS ESTATALES | 2.7 OTROS RECURSOS DE TRANSFERENCIAS FEDERALES E INGRESOS PROPIOS | | | | | |
| 332 | Servicios de diseño, arquitectura, ingeniería y actividades relacionadas | | | | | | | | | | | | | | | |
| 333 | Servicios de consultoría administrativa, procesos, técnica y en tecnologías de la información | | | | | | | | | | | | | | | |
| 334 | Servicios de capacitación | | | | | | | | | | | | | | | |
| 335 | Servicios de investigación científica y desarrollo | | | | | | | | | | | | | | | |
| 336 | Servicios de apoyo administrativo, traducción, fotocopiado e impresión | | | | | | | | | | | | | | | |
| 337 | Servicios de protección y seguridad | | | | | | | | | | | | | | | |
| 338 | Servicios de vigilancia | | | | | | | | | | | | | | | |
| 339 | Servicios profesionales, científicos y técnicos integrales | | | | | | | | | | | | | | | |
| 3400 | SERVICIOS FINANCIEROS, BANCARIOS Y COMERCIALES | 19,000 | 0 | 0 | 0 | 0 | 0 | 0 | 0 | 0 | 0 | 0 | 0 | 0 | 19,000 | 0 |
| 341 | Servicios financieros y bancarios | 4,000 | | | | | | | | | | | | | | |
| 342 | Servicios de cobranza, investigación crediticia y similar | | | | | | | | | | | | | | | |
| 343 | Servicios de recaudación, traslado y custodia de valores | | | | | | | | | | | | | | | |
| 344 | Seguros de responsabilidad patrimonial y fianzas | | | | | | | | | | | | | | | |
| 345 | Seguro de bienes patrimoniales | 10,000 | | | | | | | | | | | | | | |
| 346 | Almacenaje, enose y embalaje | | | | | | | | | | | | | | | |
| 347 | Fletes y maniobras | 5,000 | | | | | | | | | | | | | | |
| 348 | Comisiones por ventas | | | | | | | | | | | | | | | |
| 349 | Servicios financieros, bancarios y comerciales integrales | | | | | | | | | | | | | | | |
| 3500 | SERVICIOS DE INSTALACIÓN, REPARACIÓN, MANTENIMIENTO Y CONSERVACIÓN | 24,000 | 0 | 0 | 0 | 0 | 0 | 0 | 0 | 0 | 0 | 0 | 0 | 0 | 24,000 | 0 |
| 351 | Conservación y mantenimiento menor de inmuebles | | | | | | | | | | | | | | | |
| 352 | Instalación, reparación y mantenimiento de mobiliario y equipo de administración, educativa y recreativa | | | | | | | | | | | | | | | |
| 353 | Instalación, reparación y mantenimiento de equipo de cómputo y tecnología de la información | 4,000 | | | | | | | | | | | | | | |
| 354 | Instalación, reparación y mantenimiento de equipo e instrumental médico y de laboratorio | | | | | | | | | | | | | | | |
| 355 | Reparación y mantenimiento de equipo de transporte | 20,000 | | | | | | | | | | | | | | |
| 356 | Reparación y mantenimiento de equipo de defensa y seguridad | | | | | | | | | | | | | | | |
| 357 | Instalación, reparación y mantenimiento de maquinaria, otros equipos y herramientas | | | | | | | | | | | | | | | |
| 358 | Servicios de limpieza y manejo de desechos | | | | | | | | | | | | | | | |
| 359 | Servicios de jardinería y fumigación | | | | | | | | | | | | | | | |
| 3600 | SERVICIOS DE COMUNICACIÓN SOCIAL Y PUBLICIDAD | 0 | 0 | 0 | 0 | 0 | 0 | 0 | 0 | 0 | 0 | 0 | 0 | 0 | 0 | 0 |
| 361 | Difusión por radio, televisión y otros medios de mensajes sobre programas y actividades gubernamentales | | | | | | | | | | | | | | | |
| 362 | Difusión por radio, televisión y otros medios de mensajes comerciales para promover la venta de bienes o servicios | | | | | | | | | | | | | | | |
| 363 | Servicios de creatividad, reproducción y producción de publicidad, excepto internet | | | | | | | | | | | | | | | |
| 364 | Servicios de revelado de fotografías | | | | | | | | | | | | | | | |
| 365 | Servicios de la industria filmica, del sonido y del video | | | | | | | | | | | | | | | |
| 366 | Servicio de creación y difusión de contenido exclusivamente a través de Internet | | | | | | | | | | | | | | | |
| 369 | Otros servicios de información | | | | | | | | | | | | | | | |
| 3700 | SERVICIOS DE TRASLADO Y VIÁTICOS | 38,000 | 0 | 0 | 0 | 0 | 0 | 0 | 0 | 0 | 0 | 0 | 0 | 0 | 38,000 | 0 |
| 371 | Pasajes aéreos | | | | | | | | | | | | | | | |
| 372 | Pasajes terrestres | | | | | | | | | | | | | | | |
| 373 | Pasajes marítimos, lacustres y fluviales | | | | | | | | | | | | | | | |
| 374 | Autotransporte | | | | | | | | | | | | | | | |

Presupuesto de Egresos por Clasificación por Objeto del Gasto y Fuentes de Financiamiento - 2019

Nombre del Municipio: SISTEMA PARA EL DESARROLLO INTEGRAL DE LA FAMILIA

| COC/IFF | DESCRIPCIÓN | 1. PROYECTUABLES | | | | | 2. ETRIBUTADO | | | | | TOTAL ANUAL |
|-------------|---|-----------------------|------------------------------|------------------------------|----------------------|------------------------|------------------------|---|------------------------|------------------------|---|----------------|
| | | 1.1 RECURSOS FISCALES | 1.2 FINANCIAMIENTOS INTERNOS | 1.3 FINANCIAMIENTOS EXTERNOS | 1.4 INGRESOS PROPIOS | 1.5 RECURSOS FEDERALES | 1.6 RECURSOS ESTATALES | 1.7 OTROS RECURSOS DE LIBRE DISPOSICIÓN | 2.5 RECURSOS FEDERALES | 2.6 RECURSOS ESTATALES | 2.7 OTROS RECURSOS DE LIBRE DISPOSICIÓN | |
| 375 | Viajeros en el país | 30,000 | | | | | | | | | | 30,000 |
| 376 | Viajeros en el extranjero | | | | | | | | | | | 0 |
| 377 | Gastos de instalación y traslado de menaje | | | | | | | | | | | 0 |
| 378 | Servicios integrales de traslado y viáticos | | | | | | | | | | | 0 |
| 379 | Otros servicios de traslado y hospedaje | 8,000 | | | | | | | | | | 8,000 |
| 3800 | SERVICIOS OFICIALES | 15,000 | 0 | 0 | 0 | 0 | 0 | 0 | 0 | 0 | 0 | 15,000 |
| 381 | Gastos de ceremonial | | | | | | | | | | | 0 |
| 382 | Gastos de orden social y cultural | 15,000 | | | | | | | | | | 15,000 |
| 383 | Congresos y convenciones | | | | | | | | | | | 0 |
| 384 | Exposiciones | | | | | | | | | | | 0 |
| 385 | Gastos de representación | | | | | | | | | | | 0 |
| 3900 | OTROS SERVICIOS GENERALES | 1,500 | 0 | 0 | 0 | 0 | 0 | 0 | 0 | 0 | 0 | 1,500 |
| 391 | Servicios funerarios y de cementerios | | | | | | | | | | | 0 |
| 392 | Impuestos y derechos | 1,500 | | | | | | | | | | 1,500 |
| 393 | Impuestos y derechos de importación | | | | | | | | | | | 0 |
| 394 | Sentencias y resoluciones por autoridad competente | | | | | | | | | | | 0 |
| 395 | Penas, multas, accesorios y actualizaciones | | | | | | | | | | | 0 |
| 396 | Otros gastos por responsabilidades | | | | | | | | | | | 0 |
| 397 | Utilidades | | | | | | | | | | | 0 |
| 398 | Impuesto sobre nómina y otros que se deriven de una relación laboral | | | | | | | | | | | 0 |
| 399 | Otros servicios generales | | | | | | | | | | | 0 |
| 4000 | TRANSFERENCIAS, ASIGNACIONES, SUBSIDIOS Y OTRAS AYUDAS | 310,000 | 0 | 0 | 0 | 0 | 0 | 0 | 0 | 0 | 0 | 310,000 |
| 4100 | TRANSFERENCIAS INTERNAS Y ASIGNACIONES AL SECTOR PÚBLICO | 0 | 0 | 0 | 0 | 0 | 0 | 0 | 0 | 0 | 0 | 0 |
| 411 | Asignaciones presupuestarias al Poder Ejecutivo | | | | | | | | | | | 0 |
| 412 | Asignaciones presupuestarias al Poder Legislativo | | | | | | | | | | | 0 |
| 413 | Asignaciones presupuestarias a Poder Judicial | | | | | | | | | | | 0 |
| 414 | Asignaciones presupuestarias a Órganos Autónomos | | | | | | | | | | | 0 |
| 415 | Transferencias internas otorgadas a entidades paraestatales no empresariales y no financieras | | | | | | | | | | | 0 |
| 416 | Transferencias internas otorgadas a entidades paraestatales empresariales y no financieras | | | | | | | | | | | 0 |
| 417 | Transferencias internas otorgadas a fideicomisos públicos empresariales y no financieros | | | | | | | | | | | 0 |
| 418 | Transferencias internas otorgadas a instituciones paraestatales públicas financieras | | | | | | | | | | | 0 |
| 419 | Transferencias internas otorgadas a fideicomisos públicos financieros | | | | | | | | | | | 0 |
| 4200 | TRANSFERENCIAS AL RESTO DEL SECTOR PÚBLICO | 0 | 0 | 0 | 0 | 0 | 0 | 0 | 0 | 0 | 0 | 0 |
| 421 | Transferencias otorgadas a entidades paraestatales no empresariales y no financieras | | | | | | | | | | | 0 |
| 422 | Transferencias otorgadas para entidades paraestatales empresariales y no financieras | | | | | | | | | | | 0 |
| 423 | Transferencias otorgadas para instituciones paraestatales públicas financieras | | | | | | | | | | | 0 |
| 424 | Transferencias otorgadas a entidades benevolentas y municipios | | | | | | | | | | | 0 |
| 425 | Transferencias a fideicomisos de entidades federativas y municipios | | | | | | | | | | | 0 |
| 4300 | SUBSIDIOS Y SUBVENCIONES | 0 | 0 | 0 | 0 | 0 | 0 | 0 | 0 | 0 | 0 | 0 |
| 431 | Subsidios a la producción | | | | | | | | | | | 0 |

Presupuesto de Egresos por Clasificación por Objeto del Gasto y Fuentes de Financiamiento - 2019

Nombre del Municipio: SISTEMA PARA EL DESARROLLO INTEGRAL DE LA FAMILIA

| CÓDIGO | DESCRIPCIÓN | 1. NO ENQUETADO | | | | | | 2. ENQUETADO | | | | TOTAL ANUAL | |
|-------------|---|-----------------------|------------------------------|------------------------------|-------------|------------------------|------------------------|---|------------------------|------------------------|--|----------------|--|
| | | 1.1 RECURSOS FISCALES | 1.2 FINANCIAMIENTOS INTERNOS | 1.3 FINANCIAMIENTOS EXTERNOS | 1.4 PROPIOS | 1.5 RECURSOS FEDERALES | 1.6 RECURSOS ESTATALES | 1.7 OTROS RECURSOS DE LIBRE DISPOSICIÓN | 2.5 RECURSOS FEDERALES | 2.6 RECURSOS ESTATALES | 2.7 OTROS RECURSOS DE TRANSFERENCIAS FEDERALES E ESTATALES | | |
| 432 | Subsidios a la distribución | | | | | | | | | | | | |
| 433 | Subsidios a la inversión | | | | | | | | | | | | |
| 434 | Subsidios a la prestación de servicios públicos | | | | | | | | | | | | |
| 435 | Subsidios para cubrir diferenciales de tasas de interés | | | | | | | | | | | | |
| 436 | Subsidios a la vivienda | | | | | | | | | | | | |
| 437 | Subvenciones al consumo | | | | | | | | | | | | |
| 438 | Subsidios a entidades federativas y municipales | | | | | | | | | | | | |
| 439 | Otros subsidios | | | | | | | | | | | | |
| 440 | AYUDAS SOCIALES | 159,000 | 0 | 0 | 0 | 0 | 0 | 0 | 456,000 | 0 | 0 | 615,000 | |
| 441 | Ayudas sociales a personas | 159,000 | | | | | | | 419,500 | | | 578,500 | |
| 442 | Becas y otras ayudas para programas de capacitación | | | | | | | | 36,500 | | | 36,500 | |
| 443 | Ayudas sociales a instituciones de enseñanza | | | | | | | | | | | | |
| 444 | Ayudas sociales a actividades científicas o académicas | | | | | | | | | | | | |
| 445 | Ayudas sociales a instituciones sin fines de lucro | | | | | | | | | | | | |
| 446 | Ayudas sociales a cooperativas | | | | | | | | | | | | |
| 447 | Ayudas sociales a entidades de interés público | | | | | | | | | | | | |
| 448 | Ayudas por desastres naturales y otros siniestros | | | | | | | | | | | | |
| 4500 | PENSIONES Y JUBILACIONES | 0 | 0 | 0 | 0 | 0 | 0 | 0 | 0 | 0 | 0 | 0 | |
| 451 | Pensiones | | | | | | | | | | | | |
| 452 | Jubilaciones | | | | | | | | | | | | |
| 459 | Otras pensiones y jubilaciones | | | | | | | | | | | | |
| 4600 | TRANSFERENCIAS A FIDEICOMISOS, MANDATOS Y OTROS ANALÓGOS | 0 | 0 | 0 | 0 | 0 | 0 | 0 | 0 | 0 | 0 | 0 | |
| 461 | Transferencias a Fideicomisos del Poder Ejecutivo | | | | | | | | | | | | |
| 462 | Transferencias a Fideicomisos del Poder Legislativo | | | | | | | | | | | | |
| 463 | Transferencias a Fideicomisos del Poder Judicial | | | | | | | | | | | | |
| 464 | Transferencias a Fideicomisos públicos de entidades paraestatales no empresariales y no financieras | | | | | | | | | | | | |
| 465 | Transferencias a Fideicomisos públicos de entidades paraestatales empresariales y no financieras | | | | | | | | | | | | |
| 466 | Transferencias a Fideicomisos de instituciones públicas financieras | | | | | | | | | | | | |
| 469 | Otras transferencias a fideicomisos | | | | | | | | | | | | |
| 4700 | TRANSFERENCIAS A LA SEGURIDAD SOCIAL | 0 | 0 | 0 | 0 | 0 | 0 | 0 | 0 | 0 | 0 | 0 | |
| 471 | Transferencias por obligación de ley | | | | | | | | | | | | |
| 4800 | DONATIVOS | 0 | 0 | 0 | 0 | 0 | 0 | 0 | 0 | 0 | 0 | 0 | |
| 481 | Donativos a instituciones sin fines de lucro | | | | | | | | | | | | |
| 482 | Donativos a entidades federativas | | | | | | | | | | | | |
| 483 | Donativos a fideicomisos privados | | | | | | | | | | | | |
| 484 | Donativos a fideicomisos estatales | | | | | | | | | | | | |
| 485 | Donativos internacionales | | | | | | | | | | | | |
| 4900 | TRANSFERENCIAS AL EXTERIOR | 0 | 0 | 0 | 0 | 0 | 0 | 0 | 0 | 0 | 0 | 0 | |
| 491 | Transferencias para gobiernos extranjeros | | | | | | | | | | | | |
| 492 | Transferencias para organismos internacionales | | | | | | | | | | | | |

Presupuesto de Egresos por Clasificación por Objeto del Gasto y Fuentes de Financiamiento - 2019

Nombre del Municipio: SISTEMA PARA EL DESARROLLO INTEGRAL DE LA FAMILIA

| COC/FF | DESCRIPCIÓN | 1. B.O. ETIQUETADO | | | | | 2. ETIQUETADO | | | | | TOTAL JARAL | |
|--------|---|-----------------------|------------------------------|------------------------------|----------------------|------------------------|------------------------|---|------------------------|------------------------|---|-------------|--------|
| | | 1.1 RECURSOS FISCALES | 1.2 FINANCIAMIENTOS INTERNOS | 1.3 FINANCIAMIENTOS EXTERNOS | 1.4 RECURSOS PROPIOS | 1.5 RECURSOS FEDERALES | 1.6 RECURSOS ESTATALES | 1.7 OTROS RECURSOS DE LIBRE DISPOSICIÓN | 2.5 RECURSOS FEDERALES | 2.6 RECURSOS ESTATALES | 2.7 OTROS RECURSOS DE LIBRE DISPOSICIÓN | | |
| 493 | Transferencias para el sector privado externo | 70,000 | 0 | 0 | 0 | 0 | 0 | 0 | 0 | 0 | 0 | 0 | 0 |
| 5000 | BIENES MUEBLES, IMPUEBLES E INTANGIBLES | | | | | | | | | | | | |
| 5100 | MOBILIARIO Y EQUIPO DE ADMINISTRACIÓN | 20,000 | 0 | 0 | 0 | 0 | 0 | 0 | 0 | 0 | 0 | 0 | 20,000 |
| 511 | Muebles de oficina y estantería | 20,000 | | | | | | | | | | | 20,000 |
| 512 | Muebles, excepto de oficina y estantería | | | | | | | | | | | | 0 |
| 513 | Bienes artísticos, culturales y científicos | | | | | | | | | | | | 0 |
| 514 | Objetos de valor | | | | | | | | | | | | 0 |
| 515 | Equipo de cómputo de tecnologías de la información | | | | | | | | | | | | 0 |
| 510 | Otros mobiliarios y equipos de administración | | | | | | | | | | | | 0 |
| 5200 | MOBILIARIO Y EQUIPO EDUCACIONAL Y RECREATIVO | 0 | 0 | 0 | 0 | 0 | 0 | 0 | 0 | 0 | 0 | 0 | 0 |
| 521 | Equipos y aparatos audiovisuales | | | | | | | | | | | | 0 |
| 522 | Aparatos deportivos | | | | | | | | | | | | 0 |
| 523 | Cámaras fotográficas y de video | | | | | | | | | | | | 0 |
| 529 | Otro mobiliario y equipo educacional y recreativo | | | | | | | | | | | | 0 |
| 5300 | EQUIPO E INSTRUMENTAL MÉDICO Y DE LABORATORIO | 0 | 0 | 0 | 0 | 0 | 0 | 0 | 0 | 0 | 0 | 0 | 0 |
| 531 | Equipo médico y de laboratorio | | | | | | | | | | | | 0 |
| 532 | Instrumental médico y de laboratorio | | | | | | | | | | | | 0 |
| 5400 | VEHÍCULOS Y EQUIPO DE TRANSPORTE | 0 | 0 | 0 | 0 | 0 | 0 | 0 | 0 | 0 | 0 | 0 | 0 |
| 541 | Vehículos y equipo de transporte | | | | | | | | | | | | 0 |
| 542 | Canoceras y remolques | | | | | | | | | | | | 0 |
| 543 | Equipo aeroespacial | | | | | | | | | | | | 0 |
| 544 | Equipo ferroviario | | | | | | | | | | | | 0 |
| 545 | Embarcaciones | | | | | | | | | | | | 0 |
| 549 | Otros equipo de transporte | | | | | | | | | | | | 0 |
| 5500 | EQUIPO DE DEFENSA Y SEGURIDAD | 0 | 0 | 0 | 0 | 0 | 0 | 0 | 0 | 0 | 0 | 0 | 0 |
| 551 | Equipo de defensa y seguridad | | | | | | | | | | | | 0 |
| 5600 | MAQUINARIA, OTROS EQUIPOS Y HERRAMIENTAS | 0 | 0 | 0 | 0 | 0 | 0 | 0 | 0 | 0 | 0 | 0 | 0 |
| 561 | Maquinaria y equipo agropecuario | | | | | | | | | | | | 0 |
| 562 | Maquinaria y equipo industrial | | | | | | | | | | | | 0 |
| 563 | Maquinaria y equipo de construcción | | | | | | | | | | | | 0 |
| 564 | Sistemas de aire acondicionado, calefacción y de refrigeración industrial y comercial | | | | | | | | | | | | 0 |
| 565 | Equipo de comunicación y telecomunicación | | | | | | | | | | | | 0 |
| 566 | Equipo de generación eléctrica, aparatos y accesorios eléctricos | | | | | | | | | | | | 0 |
| 567 | Herramientas y máquinas-herramienta | | | | | | | | | | | | 0 |
| 569 | Otros equipos | | | | | | | | | | | | 0 |
| 5700 | ACTIVOS BIOLÓGICOS | 0 | 0 | 0 | 0 | 0 | 0 | 0 | 0 | 0 | 0 | 0 | 0 |
| 571 | Bovinos | | | | | | | | | | | | 0 |
| 572 | Porcinos | | | | | | | | | | | | 0 |
| 573 | Aves | | | | | | | | | | | | 0 |
| 574 | Ovinos y caprinos | | | | | | | | | | | | 0 |
| 575 | Peces y acuicultura | | | | | | | | | | | | 0 |
| 576 | Equinos | | | | | | | | | | | | 0 |
| 577 | Especies menores y de zoológico | | | | | | | | | | | | 0 |

Presupuesto de Egresos por Clasificación por Objeto del Gasto y Fuentes de Financiamiento - 2019

Nombre del Municipio: SISTEMA PARA EL DESARROLLO INTEGRAL DE LA FAMILIA

| COSTO/F | DESCRIPCIÓN | 1. AÑO EJERCICIO | | | | | 2. EJERCICIO | | | | | TOTAL ANUAL | |
|---------|---|-----------------------|------------------------------|------------------------------|----------------------|------------------------|------------------------|---|------------------------|------------------------|---|-------------|--|
| | | 1.3 RECURSOS FISCALES | 1.2 FINANCIAMIENTOS INTERNOS | 1.3 FINANCIAMIENTOS EXTERNOS | 1.4 INGRESOS PROPIOS | 1.5 RECURSOS FEDERALES | 1.6 RECURSOS ESTATALES | 1.7 OTROS RECURSOS DE LIBRE DISPOSICIÓN | 2.3 RECURSOS FEDERALES | 2.6 RECURSOS ESTATALES | 2.7 OTROS RECURSOS DE LIBRE DISPOSICIÓN | | |
| 578 | Árboles y plantas | | | | | | | | | | | | |
| 579 | Otros activos biológicos | | | | | | | | | | | | |
| 5800 | BIENES INMUEBLES | | | | | | | | | | | | |
| 581 | Terrenos | | | | | | | | | | | | |
| 582 | Viviendas | | | | | | | | | | | | |
| 583 | Edificios no residenciales | | | | | | | | | | | | |
| 589 | Otros bienes inmuebles | | | | | | | | | | | | |
| 5900 | ACTIVOS INTANGIBLES | | | | | | | | | | | | |
| 591 | Software | | | | | | | | | | | | |
| 592 | Patentes | | | | | | | | | | | | |
| 593 | Marcas | | | | | | | | | | | | |
| 594 | Derechos | | | | | | | | | | | | |
| 595 | Concesiones | | | | | | | | | | | | |
| 596 | Franquicias | | | | | | | | | | | | |
| 597 | Licencias informáticas e intelectuales | | | | | | | | | | | | |
| 598 | Licencias industriales, comerciales y otras | | | | | | | | | | | | |
| 599 | Otros activos intangibles | | | | | | | | | | | | |
| 6000 | INVERSIONES PÚBLICAS | | | | | | | | | | | | |
| 6100 | OBRA PÚBLICA EN BIENES DE DOMINIO PÚBLICO | | | | | | | | | | | | |
| 611 | Edificación habitacional | | | | | | | | | | | | |
| 612 | Edificación no habitacional | | | | | | | | | | | | |
| 613 | Construcción de obras para el abastecimiento de agua, petróleo, gas, electricidad y telecomunicaciones | | | | | | | | | | | | |
| 614 | División de terrenos y construcción de obras de urbanización | | | | | | | | | | | | |
| 615 | Construcción de vías de comunicación | | | | | | | | | | | | |
| 616 | Otras construcciones de Ingeniería civil u obra pesada | | | | | | | | | | | | |
| 617 | Instalaciones y equipamiento en construcciones | | | | | | | | | | | | |
| 619 | Trabajo de acabados en edificaciones y otros trabajos especializados | | | | | | | | | | | | |
| 6200 | OBRA PÚBLICA EN BIENES PROPIOS | | | | | | | | | | | | |
| 621 | Edificación habitacional | | | | | | | | | | | | |
| 622 | Edificación no habitacional | | | | | | | | | | | | |
| 623 | Construcción de obras para el abastecimiento de agua, petróleo, gas, electricidad y telecomunicaciones | | | | | | | | | | | | |
| 624 | División de terrenos y construcción de obras de urbanización | | | | | | | | | | | | |
| 625 | Construcción de vías de comunicación | | | | | | | | | | | | |
| 626 | Otras construcciones de Ingeniería civil u obra pesada | | | | | | | | | | | | |
| 627 | Instalaciones y equipamiento en construcciones | | | | | | | | | | | | |
| 629 | Trabajos de acabados en edificaciones y otros trabajos especializados | | | | | | | | | | | | |
| 6300 | PROYECTOS PRODUCTIVOS Y ACCIONES DE FOMENTO | | | | | | | | | | | | |
| 631 | Estudios, formulación y evaluación de proyectos productivos no incluidos en conceptos anteriores de este capítulo | | | | | | | | | | | | |
| 632 | Ejecución de proyectos productivos no incluidos en conceptos anteriores de este capítulo | | | | | | | | | | | | |
| 7000 | INVERSIONES FINANCIERAS Y OTRAS PROVISIONES | | | | | | | | | | | | |
| 7100 | INVERSIONES PARA EL FOMENTO DE ACTIVIDADES PRODUCTIVAS | | | | | | | | | | | | |

Presupuesto de Egresos por Clasificación por Objeto del Gasto y Fuentes de Financiamiento - 2019

Nombre del Municipio: SISTEMA PARA EL DESARROLLO INTEGRAL DE LA FAMILIA

| COC/RF | DESCRIPCIÓN | 1. NO ETIQUETADO | | | | | | 2. ETIQUETADO | | | | TOTAL ANUAL | | | |
|-------------|--|-----------------------|------------------------------|------------------------------|----------------------|------------------------|------------------------|---|------------------------|------------------------|------------------------|-------------|---|---|---|
| | | 1.1 RECURSOS FISCALES | 1.2 FINANCIAMIENTOS INTERNOS | 1.3 FINANCIAMIENTOS EXTERNOS | 1.4 INGRESOS PROPIOS | 1.5 RECURSOS FEDERALES | 1.6 RECURSOS ESTATALES | 1.7 OTROS RECURSOS DE LIBRE DISPOSICIÓN | 1.8 RECURSOS ESTATALES | 1.9 RECURSOS FEDERALES | 2.0 RECURSOS ESTATALES | | 2.1 OTROS RECURSOS DE LIBRE DISPOSICIÓN | | |
| 711 | Créditos otorgados por entidades federativas y municipios al sector social y privado para el fomento de actividades productivas | | | | | | | | | | | | | | |
| 712 | Créditos otorgados por las entidades federativas a municipios para el fomento de actividades productivas | | | | | | | | | | | | | | |
| 7200 | ACCIONES Y PARTICIPACIONES DE CAPITAL | 0 | 0 | 0 | 0 | 0 | 0 | 0 | 0 | 0 | 0 | 0 | 0 | 0 | 0 |
| 721 | Acciones y participaciones de capital en entidades paraestatales no empresariales y no financieras con fines de política económica | | | | | | | | | | | | | | |
| 722 | Acciones y participaciones de capital en entidades paraestatales empresariales y no financieras con fines de política económica | | | | | | | | | | | | | | |
| 723 | Acciones y participaciones de capital en instituciones paraestatales públicas financieras con fines de política económica | | | | | | | | | | | | | | |
| 724 | Acciones y participaciones de capital en el sector privado con fines de política económica | | | | | | | | | | | | | | |
| 725 | Acciones y participaciones de capital en organismos internacionales con fines de política económica | | | | | | | | | | | | | | |
| 726 | Acciones y participaciones de capital en el sector externo con fines de política económica | | | | | | | | | | | | | | |
| 727 | Acciones y participaciones de capital en el sector público con fines de gestión de la liquidez | | | | | | | | | | | | | | |
| 728 | Acciones y participaciones de capital en el sector privado con fines de gestión de la liquidez | | | | | | | | | | | | | | |
| 729 | Acciones y participaciones de capital en el sector externo con fines de gestión de la liquidez | | | | | | | | | | | | | | |
| 7300 | COMPRA DE TÍTULOS Y VALORES | 0 | 0 | 0 | 0 | 0 | 0 | 0 | 0 | 0 | 0 | 0 | 0 | 0 | 0 |
| 731 | Bonos | | | | | | | | | | | | | | |
| 732 | Valores representativos de deuda adquiridos con fines de política económica | | | | | | | | | | | | | | |
| 733 | Valores representativos de deuda adquiridos con fines de gestión de liquidez | | | | | | | | | | | | | | |
| 734 | Obligaciones negociables adquiridas con fines de política económica | | | | | | | | | | | | | | |
| 735 | Obligaciones negociables adquiridas con fines de gestión de liquidez | | | | | | | | | | | | | | |
| 739 | Otros valores | | | | | | | | | | | | | | |
| 7400 | CONCESIÓN DE PRÉSTAMOS | 0 | 0 | 0 | 0 | 0 | 0 | 0 | 0 | 0 | 0 | 0 | 0 | 0 | 0 |
| 741 | Concesión de préstamos a entidades paraestatales no empresariales y no financieras con fines de política económica | | | | | | | | | | | | | | |
| 742 | Concesión de préstamos a entidades paraestatales empresariales y no financieras con fines de política económica | | | | | | | | | | | | | | |
| 743 | Concesión de préstamos a instituciones paraestatales públicas financieras con fines de política económica | | | | | | | | | | | | | | |
| 744 | Concesión de préstamos a entidades federativas y municipios con fines de política económica | | | | | | | | | | | | | | |
| 745 | Concesión de préstamos al sector privado con fines de política económica | | | | | | | | | | | | | | |
| 746 | Concesión de préstamos al sector externo con fines de política económica | | | | | | | | | | | | | | |
| 747 | Concesión de préstamos al sector público con fines de gestión de liquidez | | | | | | | | | | | | | | |
| 748 | Concesión de préstamos al sector privado con fines de gestión de liquidez | | | | | | | | | | | | | | |
| 749 | Concesión de préstamos al sector externo con fines de gestión de liquidez | | | | | | | | | | | | | | |
| 7500 | INVERSIONES EN FIDEICOMISOS, MANDATOS Y OTROS ANÁLOGOS | 0 | 0 | 0 | 0 | 0 | 0 | 0 | 0 | 0 | 0 | 0 | 0 | 0 | 0 |
| 751 | Inversiones en fideicomisos del Poder Ejecutivo | | | | | | | | | | | | | | |
| 752 | Inversiones en fideicomisos del Poder Legislativo | | | | | | | | | | | | | | |
| 753 | Inversiones en fideicomisos del Poder Judicial | | | | | | | | | | | | | | |
| 754 | Inversiones en fideicomisos públicos no empresariales y no financieros | | | | | | | | | | | | | | |
| 755 | Inversiones en fideicomisos públicos empresariales y no financieros | | | | | | | | | | | | | | |
| 756 | Inversiones en fideicomisos públicos financieros | | | | | | | | | | | | | | |
| 757 | Inversiones en fideicomisos de entidades federativas | | | | | | | | | | | | | | |
| 758 | Inversiones en fideicomisos de municipios | | | | | | | | | | | | | | |

Presupuesto de Egresos por Clasificación por Objeto del Gasto y Fuentes de Financiamiento - 2019






Nombre del Municipio: SISTEMA PARA EL DESARROLLO INTEGRAL DE LA FAMILIA

| COD/FF | DESCRIPCIÓN | 1. NO ESTRUCTURADO | | | | | 2. ESTRUCTURADO | | | | | TOTAL ANUAL | |
|--------|--|-----------------------|-------------------------------|------------------------------|----------------------|------------------------|------------------------|---|------------------------|------------------------|------------------------------|-------------|--|
| | | 1.1 RECURSOS FISCALES | 1.2 FINANCIAMIENTOS INTERIORS | 1.3 FINANCIAMIENTOS EXTERNOS | 1.4 INGRESOS PROPIOS | 1.5 RECURSOS FEDERALES | 1.6 RECURSOS ESTATALES | 1.7 OTROS RECURSOS DE LIBRE DISPOSICION | 1.8 RECURSOS FEDERALES | 1.9 RECURSOS ESTATALES | 2.0 OTROS RECURSOS FEDERALES | | |
| 759 | Hiercosmos de empresas privadas y particulares | | | | | | | | | | | | |
| 7600 | OTRAS INVERSIONES FINANCIERAS | | | | | | | | | | | | |
| 761 | Depósitos a largo plazo en moneda nacional | | | | | | | | | | | | |
| 762 | Depósitos a largo plazo en moneda extranjera | | | | | | | | | | | | |
| 7900 | PROVISIONES PARA CONTINGENCIAS Y OTRAS ERGACIONES ESPECIALES | | | | | | | | | | | | |
| 791 | Contingencias por fenómenos naturales | | | | | | | | | | | | |
| 792 | Contingencias socioeconómicas | | | | | | | | | | | | |
| 799 | Otras erogaciones especiales | | | | | | | | | | | | |
| 8000 | PARTICIPACIONES Y APORTACIONES | | | | | | | | | | | | |
| 8100 | PARTICIPACIONES | | | | | | | | | | | | |
| 811 | Fondo general de participaciones | | | | | | | | | | | | |
| 812 | Fondo de fomento municipal | | | | | | | | | | | | |
| 813 | Participaciones de las entidades federativas a los municipios | | | | | | | | | | | | |
| 814 | Otros conceptos participables de la Federación a entidades federativas | | | | | | | | | | | | |
| 815 | Otros conceptos participables de la Federación a municipios | | | | | | | | | | | | |
| 816 | Convenios de colaboración administrativa | | | | | | | | | | | | |
| 8500 | APORTACIONES | | | | | | | | | | | | |
| 831 | Aportaciones de la Federación a las entidades federativas | | | | | | | | | | | | |
| 832 | Aportaciones de la Federación a municipios | | | | | | | | | | | | |
| 833 | Aportaciones de las entidades federativas a los municipios | | | | | | | | | | | | |
| 834 | Aportaciones previstas en leyes y decretos al sistema de protección social | | | | | | | | | | | | |
| 835 | Aportaciones previstas en leyes y decretos compensatorias a entidades federativas y municipios | | | | | | | | | | | | |
| 8500 | CONVENIOS | | | | | | | | | | | | |
| 851 | Convenios de reasignación | | | | | | | | | | | | |
| 852 | Convenios de descentralización | | | | | | | | | | | | |
| 853 | Otros convenios | | | | | | | | | | | | |
| 9000 | DEUDA PÚBLICA | | | | | | | | | | | | |
| 9100 | AMORTIZACIÓN DE LA DEUDA PÚBLICA | | | | | | | | | | | | |
| 911 | Amortización de la deuda interna con instituciones de crédito | | | | | | | | | | | | |
| 912 | Amortización de la deuda interna por emisión de títulos y valores | | | | | | | | | | | | |
| 913 | Amortización de arrendamientos financieros nacionales | | | | | | | | | | | | |
| 914 | Amortización de la deuda externa con instituciones de crédito | | | | | | | | | | | | |
| 915 | Amortización de deuda externa con organismos financieros internacionales | | | | | | | | | | | | |
| 916 | Amortización de la deuda bilateral | | | | | | | | | | | | |
| 917 | Amortización de la deuda externa por emisión de títulos y valores | | | | | | | | | | | | |
| 918 | Amortización de arrendamientos financieros internacionales | | | | | | | | | | | | |
| 9200 | INTERESES DE LA DEUDA PÚBLICA | | | | | | | | | | | | |
| 921 | Intereses de la deuda interna con instituciones de crédito | | | | | | | | | | | | |
| 922 | Intereses derivados de la colocación de títulos y valores | | | | | | | | | | | | |
| 923 | Intereses por arrendamientos financieros nacionales | | | | | | | | | | | | |
| 924 | Intereses de la deuda externa con instituciones de crédito | | | | | | | | | | | | |
| 925 | Intereses de la deuda con organismos financieros internacionales | | | | | | | | | | | | |

Presupuesto de Egresos por Clasificación por Objeto del Gasto y Fuentes de Financiamiento - 2019

Nombre del Municipio: SISTEMA PARA EL DESARROLLO INTEGRAL DE LA FAMILIA

| CÓDIGO | DESCRIPCIÓN | 1. NO ESTRUCTURADO | | | | | | 2. ESTRUCTURADO | | | | TOTAL ANUAL | | |
|-------------------------|--|-----------------------|------------------------------|------------------------------|----------------------|------------------------|------------------------|---|------------------------|------------------------|--|-------------|---|-----------|
| | | 1.1 RECURSOS FISCALES | 1.2 FINANCIAMIENTOS INTERNOS | 1.3 FINANCIAMIENTOS EXTERNOS | 1.4 INGRESOS PROPIOS | 1.5 RECURSOS FEDERALES | 1.6 RECURSOS ESTATALES | 1.7 OTROS RECURSOS DE LIBRE DISPOSICIÓN | 2.5 RECURSOS FEDERALES | 2.6 RECURSOS ESTATALES | 2.7 EGRESOS RECORRIDOS DE TRANSFERENCIAS FEDERALES | | | |
| 926 | Intereses de la deuda bilateral | | | | | | | | | | | | | |
| 927 | Intereses derivados de la colocación de títulos y valores en el exterior | | | | | | | | | | | | | |
| 928 | Intereses por arrendamientos financieros internacionales | | | | | | | | | | | | | |
| 9300 | COMISIONES DE LA DEUDA PÚBLICA | 0 | 0 | 0 | 0 | 0 | 0 | 0 | 0 | 0 | 0 | 0 | 0 | 0 |
| 931 | Comisiones de la deuda pública interna | | | | | | | | | | | | | |
| 932 | Comisiones de la deuda pública externa | | | | | | | | | | | | | |
| 9400 | GASTOS DE LA DEUDA PÚBLICA | 0 | 0 | 0 | 0 | 0 | 0 | 0 | 0 | 0 | 0 | 0 | 0 | 0 |
| 941 | Gastos de la deuda pública interna | | | | | | | | | | | | | |
| 942 | Gastos de la deuda pública externa | | | | | | | | | | | | | |
| 9500 | COSTO POR COBERTURAS | 0 | 0 | 0 | 0 | 0 | 0 | 0 | 0 | 0 | 0 | 0 | 0 | 0 |
| 951 | Costos por coberturas | | | | | | | | | | | | | |
| 9600 | APOYOS FINANCIEROS | 0 | 0 | 0 | 0 | 0 | 0 | 0 | 0 | 0 | 0 | 0 | 0 | 0 |
| 961 | Apoyos a intermediarios financieros | | | | | | | | | | | | | |
| 962 | Apoyos a ahorradores y deudores del Sistema Financiero Nacional | | | | | | | | | | | | | |
| 9900 | ADEUDOS DE EJERCICIOS FISCALES ANTERIORES (ADEFAS) | 0 | 0 | 0 | 0 | 0 | 0 | 0 | 0 | 0 | 0 | 0 | 0 | 0 |
| 991 | ADEFAS | | | | | | | | | | | | | |
| TOTAL DE EGRESOS | | 2,249,000 | 0 | 0 | 0 | 0 | 0 | 0 | 0 | 0 | 0 | 450,000 | 0 | 2,699,000 |

PROYECCIONES Y RESULTADOS DE INGRESOS L D F - 2019

Nombre del Municipio: SISTEMA PARA EL DESARROLLO INTEGRAL DE LA FAMILIA

| CONCEPTOS | EJERCICIO 2017 | EJERCICIO 2018 | ESTIMACIÓN 2019 | VARIACIÓN 2018-2019 | EJERCICIO 2019 | EJERCICIO 2020 | EJERCICIO 2021 | EJERCICIO 2022 |
|---|----------------|----------------|-----------------|---------------------|----------------|----------------|----------------|----------------|
| INGRESOS | | | | | | | | |
| 1. IMPUESTOS | 0 | 0 | 0 | 0 | 0 | 0 | 0 | 0 |
| 1.1 Impuesto Sobre los Ingresos | 0 | 0 | 0 | 0 | 0 | 0 | 0 | 0 |
| 1.2 Impuesto Sobre Patrimonio | 0 | 0 | 0 | 0 | 0 | 0 | 0 | 0 |
| 1.3 Impuesto Sobre la Producción, el Consumo y las Transacciones | 0 | 0 | 0 | 0 | 0 | 0 | 0 | 0 |
| 1.4 Impuesto al Comercio Exterior | 0 | 0 | 0 | 0 | 0 | 0 | 0 | 0 |
| 1.5 Impuesto Sobre Nóminas y Asimilables | 0 | 0 | 0 | 0 | 0 | 0 | 0 | 0 |
| 1.6 Impuestos Ecológicos | 0 | 0 | 0 | 0 | 0 | 0 | 0 | 0 |
| 1.7 Accesorios de los Impuestos | 0 | 0 | 0 | 0 | 0 | 0 | 0 | 0 |
| 1.8 Otros Impuestos | 0 | 0 | 0 | 0 | 0 | 0 | 0 | 0 |
| 1.9 Impuestos no comprendidos en la Ley de Ingresos Vigente, causados en Ejercicios Fiscales Anteriores | 0 | 0 | 0 | 0 | 0 | 0 | 0 | 0 |
| 2. CUOTAS Y APORTACIONES DE SEGURO SOCIAL | 0 | 0 | 0 | 0 | 0 | 0 | 0 | 0 |
| 2.1 Aportaciones para Fondos de Vivienda | 0 | 0 | 0 | 0 | 0 | 0 | 0 | 0 |
| 2.2 Cuotas para el Seguro Social | 0 | 0 | 0 | 0 | 0 | 0 | 0 | 0 |
| 2.3 Cuotas de Ahorro para el Retiro | 0 | 0 | 0 | 0 | 0 | 0 | 0 | 0 |
| 2.4 Otras Cuotas y Aportaciones para la Seguridad Social | 0 | 0 | 0 | 0 | 0 | 0 | 0 | 0 |
| 2.5 Accesorios de Cuotas y Aportaciones de Seguridad Social | 0 | 0 | 0 | 0 | 0 | 0 | 0 | 0 |
| 3. CONTRIBUCIONES DE MEJORA | 0 | 0 | 0 | 0 | 0 | 0 | 0 | 0 |
| 3.1 Contribuciones de Mejoras por Obras Públicas | 0 | 0 | 0 | 0 | 0 | 0 | 0 | 0 |
| 3.2 Contribuciones de Mejoras no comprendidas en la Ley de Ingresos Vigente, causadas en Ejercicios Anteriores | 0 | 0 | 0 | 0 | 0 | 0 | 0 | 0 |
| 3.3 Anteriores Pendientes de Liquidación o Pago | 0 | 0 | 0 | 0 | 0 | 0 | 0 | 0 |
| 4. DERECHOS | 0 | 0 | 0 | 0 | 0 | 0 | 0 | 0 |
| 4.1 Derechos por el Uso, Gocce, Aprovechamiento o Explotación de Bienes de Dominio Público | 0 | 0 | 0 | 0 | 0 | 0 | 0 | 0 |
| 4.2 Derecho a los Hidrocarburos (Derogado) | 0 | 0 | 0 | 0 | 0 | 0 | 0 | 0 |
| 4.3 Derechos por Prestación de Servicios | 0 | 0 | 0 | 0 | 0 | 0 | 0 | 0 |
| 4.4 Otros Derechos | 0 | 0 | 0 | 0 | 0 | 0 | 0 | 0 |
| 4.5 Accesorios de Derechos | 0 | 0 | 0 | 0 | 0 | 0 | 0 | 0 |
| 4.6 Ingresos no comprendidos en la Ley de Ingresos Vigente, causados en Ejercicios Fiscales Anteriores | 0 | 0 | 0 | 0 | 0 | 0 | 0 | 0 |
| 4.7 Pendientes de Liquidación o Pago | 0 | 0 | 0 | 0 | 0 | 0 | 0 | 0 |
| 4.8 PRODUCTOS | 0 | 0 | 0 | 0 | 0 | 0 | 0 | 0 |
| 4.9 PRODUCTOS | 0 | 0 | 0 | 0 | 0 | 0 | 0 | 0 |
| 5.1 Productos | 0 | 0 | 98,000 | 98,000 | 98,000 | 0 | 0 | 0 |
| 5.2 Productos de Capital (Derogado) | 0 | 0 | 0 | 0 | 0 | 0 | 0 | 0 |
| 5.3 Productos no comprendidos en la Ley de Ingresos Vigente, Causados en Ejercicios Fiscales Anteriores | 0 | 0 | 0 | 0 | 0 | 0 | 0 | 0 |
| 5.4 Pendientes de Liquidación o Pago | 0 | 0 | 0 | 0 | 0 | 0 | 0 | 0 |
| 6. APROVECHAMIENTOS | 0 | 0 | 0 | 0 | 0 | 0 | 0 | 0 |
| 6.1 Aprovechamientos | 0 | 0 | 0 | 0 | 0 | 0 | 0 | 0 |
| 6.2 Aprovechamientos Patrimoniales | 0 | 0 | 0 | 0 | 0 | 0 | 0 | 0 |
| 6.3 Accesorios de Aprovechamientos | 0 | 0 | 0 | 0 | 0 | 0 | 0 | 0 |
| 6.4 Aprovechamientos no comprendidos en la Ley de Ingresos Vigente, Causados en Ejercicios Fiscales Anteriores | 0 | 0 | 0 | 0 | 0 | 0 | 0 | 0 |
| 6.5 Pendientes de Liquidación o Pago | 0 | 0 | 0 | 0 | 0 | 0 | 0 | 0 |
| 7. INGRESOS POR VENTA DE BIENES, PRESTACIÓN DE SERVICIOS Y OTROS INGRESOS | 0 | 0 | 0 | 0 | 0 | 0 | 0 | 0 |
| 7.1 Ingreso por Venta de Bienes y Prestación de Servicios de Instituciones Públicas de Seguridad Social | 0 | 0 | 0 | 0 | 0 | 0 | 0 | 0 |
| 7.2 Ingresos por Venta de Bienes y Prestación de Servicios de Empresas Productivas del Estado | 0 | 0 | 0 | 0 | 0 | 0 | 0 | 0 |
| 7.3 Ingresos por Venta de Bienes y Prestación de Servicios de Entidades Paraestatales y Fideicomisos No Empresariales y No Financieros | 0 | 0 | 0 | 0 | 0 | 0 | 0 | 0 |
| 7.4 Ingresos por Venta de Bienes y Prestación de Servicios de Entidades Paraestatales Empresariales No Financieras con Participación Estatal Mayoritaria | 0 | 0 | 0 | 0 | 0 | 0 | 0 | 0 |
| 7.5 Ingresos por Venta de Bienes y Prestación de Servicios de Entidades Paraestatales Empresariales Financieras Monetarias con Participación Estatal Mayoritaria | 0 | 0 | 0 | 0 | 0 | 0 | 0 | 0 |
| 7.6 Ingresos por Venta de Bienes y Prestación de Servicios de Entidades Paraestatales Empresariales Financieras No Monetarias con Participación Estatal Mayoritaria | 0 | 0 | 0 | 0 | 0 | 0 | 0 | 0 |
| 7.7 Ingresos por Venta de Bienes y Prestación de Servicios de Fideicomisos Financieros Públicos con Participación Estatal Mayoritaria | 0 | 0 | 0 | 0 | 0 | 0 | 0 | 0 |
| 7.8 Ingresos por Venta de Bienes y Prestación de Servicios de los Poderes Legislativo y Judicial, y de los Organismos Autónomos | 0 | 0 | 0 | 0 | 0 | 0 | 0 | 0 |
| 7.9 Otros Ingresos | 0 | 0 | 0 | 0 | 0 | 0 | 0 | 0 |
| 8. PARTICIPACIONES, APORTACIONES, COMPENSOS, INCENTIVOS DERIVADOS DE LA COLABORACIÓN FISCAL Y OTROS INGRESOS DISTINTOS DE LAS APORTACIONES | 0 | 0 | 656,000 | 656,000 | 656,000 | 0 | 0 | 0 |
| 8.1 Participaciones | 0 | 0 | 0 | 0 | 0 | 0 | 0 | 0 |
| 8.2 Aportaciones | 0 | 0 | 0 | 0 | 0 | 0 | 0 | 0 |
| 8.3 Convenios | 0 | 0 | 456,000 | 456,000 | 456,000 | 0 | 0 | 0 |
| 8.4 Incentivos Derivados de la Colaboración Fiscal | 0 | 0 | 0 | 0 | 0 | 0 | 0 | 0 |
| 8.5 Fondos Distintos de Aportaciones | 0 | 0 | 0 | 0 | 0 | 0 | 0 | 0 |

[Handwritten signature]

[Handwritten signature]

[Handwritten signature]

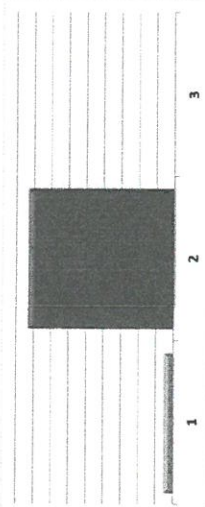
[Handwritten signature]

PROYECCIONES Y RESULTADOS DE INGRESOS L D F - 2019

| DESCRIPCIÓN | 916,000 | 936,000 | 956,000 | 1,162,000 | 1,200,000 | 1,200,000 | 1,200,000 | 1,200,000 | 1,200,000 |
|--|----------------|----------------|----------------|------------------|------------------|------------------|------------------|------------------|------------------|
| 9 TRANSFERENCIAS, ASIGNACIONES, SUBSIDIOS Y SUBVENCIÓNES, PARTICIPACIONES, FIDEICOMISOS Y AJUARDOS | 916,000 | 936,000 | 956,000 | 1,162,000 | 1,200,000 | 1,200,000 | 1,200,000 | 1,200,000 | 1,200,000 |
| 9.1 Transferencias y Asignaciones | | | | | | | | | |
| 9.2 Transferencias al Resto del Sector Público (Derogado) | | | | | | | | | |
| 9.3 Subsidios y Subvenciones | | | | | | | | | |
| 9.4 Ayudas Sociales (Derogado) | | | | | | | | | |
| 9.5 Pensiones y Jubilaciones | | | | | | | | | |
| 9.6 Transferencias a Fideicomisos, Mandatos y Análogos (Derogado) | | | | | | | | | |
| 9.7 Transferencias del Fondo Mexicano del Petróleo para la Estabilización y el Desarrollo | | | | | | | | | |
| 10 INGRESOS DERIVADOS DE FINANCIAMIENTO | 0 | 0 | 0 | 0 | 0 | 0 | 0 | 0 | 0 |
| 10.1 Endeudamiento Interno | | | | | | | | | |
| 10.2 Endeudamiento Externo | | | | | | | | | |
| 10.3 Financiamiento Interno | | | | | | | | | |
| TOTAL DE INGRESOS | 916,000 | 936,000 | 956,000 | 1,162,000 | 1,200,000 | 1,200,000 | 1,200,000 | 1,200,000 | 1,200,000 |

CLASIFICACIÓN POR RUBRO DE INGRESOS

| DESCRIPCIÓN | ESTIMACIÓN | % |
|--|------------------|----------------|
| 1 INGRESOS DE GESTIÓN (1 a 7) | 956,000 | 5.64% |
| 2 PARTICIPACIONES, APORTACIONES, CONVENIOS, INCENTIVOS DERIVADOS DE LA COLABORACIÓN FISCAL Y FONDOS DISTINTOS DE APORTACIONES, TRANSFERENCIAS, ASIGNACIONES, SUBSIDIOS, SUBVENCIÓNES, PENSIONES Y AJUARDOS (8 a 9) | 1,656,000 | 94.36% |
| 3 INGRESOS DERIVADOS DE FINANCIAMIENTO (0) | 0 | 0.00% |
| TOTAL | 1,256,000 | 100.00% |




CLASIFICACIÓN POR FUENTE DE FINANCIAMIENTO

| DESCRIPCIÓN | ESTIMACIÓN | % |
|---|------------------|----------------|
| 1.1 RECURSOS FISCALES | 1,256,000 | 100.00% |
| 1.2 FINANCIAMIENTOS INTERNOS | - | 0.00% |
| 1.3 FINANCIAMIENTOS EXTERNOS | - | 0.00% |
| 1.4 INGRESOS PROPIOS | - | 0.00% |
| 1.5 RECURSOS FEDERALES | - | 0.00% |
| 1.6 RECURSOS ESTATALES | - | 0.00% |
| 1.7 OTROS RECURSOS DE LIBRE DISPOSICIÓN | - | 0.00% |
| TOTAL | 1,256,000 | 100.00% |



CLASIFICACIÓN POR FUENTE DE FINANCIAMIENTO

| DESCRIPCIÓN | ESTIMACIÓN | % |
|--|----------------|----------------|
| 2.5 RECURSOS FEDERALES | - | 0.00% |
| 2.6 RECURSOS ESTATALES | 456,000 | 100.00% |
| 2.7 OTROS RECURSOS DE TRANSFERENCIAS FEDERALES ETIQUETADAS | - | 0.00% |
| TOTAL | 456,000 | 100.00% |



Handwritten signatures and stamps in blue ink, including a large signature on the right and smaller ones at the bottom.

Nombre del Municipio: SISTEMA PARA EL DESARROLLO INTEGRAL DE LA FAMILIA

| CONCEPTOS | EJERCICIO 2016 | EJERCICIO 2017 | EJERCICIO 2018 | ESTIMACIÓN 2019 | PASADÓN 2019 - 2018 | EJERCICIO 2020 | EJERCICIO 2021 | EJERCICIO 2022 |
|--|------------------|------------------|------------------|------------------|---------------------|------------------|----------------|----------------|
| EGRESOS | | | | | | | | |
| RECURSOS PROPIOS | | | | | | | | |
| 1100 Remuneraciones al Personal de Carácter Permanente | \$287,471.18 | 460,381 | 512,134 | 432,000 | 50% | 579,438 | 0 | 0 |
| 1200 Remuneraciones al Personal de Carácter Transitorio | \$38,807.56 | 36,500 | 61,622 | 147,600 | 15% | 453,600 | 0 | 0 |
| 1300 Remuneraciones Adicionales Especiales | \$48,727.75 | 62,727 | 62,727 | 66,150 | 36% | 154,980 | 0 | 0 |
| 1400 Seguridad Social | 0 | 0 | 0 | 0 | #DIV/0! | 69,458 | 0 | 0 |
| 1500 Otras Prestaciones Sociales y Económicas | 0 | 0 | 0 | 0 | #DIV/0! | 0 | 0 | 0 |
| 1600 Provisiones | 0 | 0 | 0 | 0 | #DIV/0! | 0 | 0 | 0 |
| 1700 Pago Estímulos a Servidores Públicos | 0 | 0 | 0 | 0 | #DIV/0! | 0 | 0 | 0 |
| RECURSOS DE LA UNIÓN FEDERAL | | | | | | | | |
| 2100 Materiales de Administración, Emisión de Documentos y Artículos Oficiales | \$24,266.86 | 17,726 | 26,000 | 37,200 | 53% | 39,060 | 0 | 0 |
| 2200 Alimentos y Utensilios | \$2,616.11 | 6,473 | 7,000 | 60,000 | 2191% | 63,000 | 0 | 0 |
| 2300 Materias Primas y Materiales de Producción y Comercialización | 0 | 0 | 0 | 0 | #DIV/0! | 0 | 0 | 0 |
| 2400 Materiales y Artículos de Construcción y de Reparación | \$948.00 | 0 | 0 | 42,100 | 4341% | 44,205 | 0 | 0 |
| 2500 Productos Químicos, Farmacéuticos y de Laboratorio | 0 | 0 | 0 | 0 | #DIV/0! | 0 | 0 | 0 |
| 2600 Combustibles, Lubricantes y Aditivos | \$80,744.32 | 109,142 | 128,000 | 120,000 | 49% | 126,000 | 0 | 0 |
| 2700 Vestuario, Blancos, Prendas de Protección y Artículos Deportivos | \$800.80 | 0 | 0 | 0 | -100% | 0 | 0 | 0 |
| 2800 Materiales y Suministros de Seguridad | 0 | 0 | 0 | 0 | #DIV/0! | 0 | 0 | 0 |
| 2900 Herramientas, Refacciones y Accesorios Menores | \$42,453.18 | 36,821 | 72,000 | 42,500 | 0% | 44,025 | 0 | 0 |
| RECURSOS DE LOS ESTADOS | | | | | | | | |
| 3100 Servicios Básicos | \$8,720.00 | 5,459 | 19,500 | 37,100 | 451% | 38,955 | 0 | 0 |
| 3200 Servicios de Arrendamiento | 0 | 0 | 0 | 0 | #DIV/0! | 0 | 0 | 0 |
| 3300 Servicios Profesionales, Científicos, Técnicos y Otros Servicios | \$49,914.00 | 93,848 | 45,000 | 37,850 | -24% | 39,743 | 0 | 0 |
| 3400 Servicios Financieros, Bancarios y Comerciales | \$19,353.91 | 3,743 | 23,400 | 19,950 | -2% | 19,950 | 0 | 0 |
| 3500 Servicios de Instalación, Reparación, Mantenimiento y Conservación | \$28,645.51 | 6,490 | 59,000 | 24,000 | -16% | 25,200 | 0 | 0 |
| 3600 Servicios de Comunicación Social y Publicidad | 0 | 0 | 0 | 0 | #DIV/0! | 0 | 0 | 0 |
| 3700 Servicios de Traslado y Viáticos | \$50,144.50 | 13,203 | 51,000 | 38,000 | -24% | 39,900 | 0 | 0 |
| 3800 Servicios Oficiales | \$36,538.01 | 2,749 | 40,000 | 15,000 | -59% | 15,750 | 0 | 0 |
| 3900 Otros Servicios Generales | \$1,098.00 | 1,389 | 2,500 | 1,500 | 37% | 1,575 | 0 | 0 |
| RECURSOS DE LOS SECTORES PRIVADO, SOCIAL Y OTROS AYUDAS | | | | | | | | |
| 4100 Transferencias Internas y Asignaciones al Sector Público | \$404,865.00 | 382,833 | 645,117 | 615,000 | 52% | 645,000 | 0 | 0 |
| 4200 Transferencias al Resto del Sector Público | 0 | 0 | 0 | 0 | #DIV/0! | 0 | 0 | 0 |
| 4300 Subsidios y Subvenciones | 0 | 0 | 0 | 0 | #DIV/0! | 0 | 0 | 0 |
| 4400 Ayudas Sociales | 0 | 0 | 0 | 0 | #DIV/0! | 0 | 0 | 0 |
| 4500 Pensiones y Jubilaciones | 0 | 0 | 0 | 0 | #DIV/0! | 0 | 0 | 0 |
| 4600 Transferencias a Fideicomisos, Mandatos y Análisis | 0 | 0 | 0 | 0 | #DIV/0! | 0 | 0 | 0 |
| 4700 Transferencias a la Seguridad Social | 0 | 0 | 0 | 0 | #DIV/0! | 0 | 0 | 0 |
| 4800 Donativos | 0 | 0 | 0 | 0 | #DIV/0! | 0 | 0 | 0 |
| 4900 Transferencias al Exterior | 0 | 0 | 0 | 0 | #DIV/0! | 0 | 0 | 0 |
| RECURSOS DE LOS SECTORES FINANCIEROS E INTERFINANCIEROS | | | | | | | | |
| 5100 Mobiliario y Equipo de Administración | 0 | 0 | 0 | 20,000 | #DIV/0! | 0 | 0 | 0 |
| 5200 Mobiliario y Equipo Educativo y Recreativo | 0 | 0 | 0 | 0 | #DIV/0! | 0 | 0 | 0 |
| 5300 Equipo e Instrumental Médico y de Laboratorio | 0 | 0 | 0 | 0 | #DIV/0! | 0 | 0 | 0 |
| 5400 Vehículos y Equipo de Transporte | 0 | 0 | 0 | 0 | #DIV/0! | 0 | 0 | 0 |
| 5500 Equipo de Defensa y Seguridad | 0 | 0 | 0 | 0 | #DIV/0! | 0 | 0 | 0 |
| 5600 Maquinaria, Otros Equipos y Herramientas | 0 | 0 | 0 | 0 | #DIV/0! | 0 | 0 | 0 |
| 5700 Activos Biológicos | 0 | 0 | 0 | 0 | #DIV/0! | 0 | 0 | 0 |
| 5800 Bienes Inmuebles | 0 | 0 | 0 | 0 | #DIV/0! | 0 | 0 | 0 |
| 5900 Activos Intangibles | 0 | 0 | 0 | 0 | #DIV/0! | 0 | 0 | 0 |
| RECURSOS DE LA FEDERACIÓN FEDERAL | | | | | | | | |
| 6100 Obra Pública en Bienes de Dominio Público | 0 | 0 | 0 | 0 | #DIV/0! | 0 | 0 | 0 |
| 6200 Obra Pública en Bienes de Dominio Propio | 0 | 0 | 0 | 0 | #DIV/0! | 0 | 0 | 0 |
| 6300 Proyectos Productivos y Acciones de Fomento | 0 | 0 | 0 | 0 | #DIV/0! | 0 | 0 | 0 |
| RECURSOS DE LA UNIÓN FEDERAL Y OTROS PROYECTOS | | | | | | | | |
| 7100 Inversiones para el Fomento de Actividades Productivas | 0 | 0 | 0 | 0 | #DIV/0! | 0 | 0 | 0 |
| 7200 Acciones y Participaciones de Capital | 0 | 0 | 0 | 0 | #DIV/0! | 0 | 0 | 0 |
| 7300 Compra de Títulos y Valores | 0 | 0 | 0 | 0 | #DIV/0! | 0 | 0 | 0 |
| 7400 Conexión de Préstamos | 0 | 0 | 0 | 0 | #DIV/0! | 0 | 0 | 0 |
| 7500 Inversiones en Fideicomisos, Mandatos y Otros Análogos | 0 | 0 | 0 | 0 | #DIV/0! | 0 | 0 | 0 |
| 7600 Otras Inversiones Financieras | 0 | 0 | 0 | 0 | #DIV/0! | 0 | 0 | 0 |
| 7900 Provisiones para Contingencias y Otras Erogaciones Especiales | 0 | 0 | 0 | 0 | #DIV/0! | 0 | 0 | 0 |
| RECURSOS DE PARTICIPACIONES Y APORTACIONES | | | | | | | | |
| 8100 Participaciones | 0 | 0 | 0 | 0 | #DIV/0! | 0 | 0 | 0 |
| 8300 Aportaciones | 0 | 0 | 0 | 0 | #DIV/0! | 0 | 0 | 0 |
| 8500 Convenios | 0 | 0 | 0 | 0 | #DIV/0! | 0 | 0 | 0 |
| RECURSOS DE LA DEUDA PÚBLICA | | | | | | | | |
| 9100 Amortización de la Deuda Pública | 0 | 0 | 0 | 0 | #DIV/0! | 0 | 0 | 0 |
| 9200 Intereses de la Deuda Pública | 0 | 0 | 0 | 0 | #DIV/0! | 0 | 0 | 0 |
| 9300 Comisiones de la Deuda Pública | 0 | 0 | 0 | 0 | #DIV/0! | 0 | 0 | 0 |
| 9400 Gastos de la Deuda Pública | 0 | 0 | 0 | 0 | #DIV/0! | 0 | 0 | 0 |
| 9500 Costo por Coberturas | 0 | 0 | 0 | 0 | #DIV/0! | 0 | 0 | 0 |
| 9600 Apoyos Financieros | 0 | 0 | 0 | 0 | #DIV/0! | 0 | 0 | 0 |
| 9900 Ayudas de Ejercicios Fiscales Anteriores (ADEFAS) | 0 | 0 | 0 | 0 | #DIV/0! | 0 | 0 | 0 |
| TOTAL DE EGRESOS | 1,224,337 | 1,262,493 | 1,225,000 | 1,255,000 | 44.52% | 1,445,000 | 0 | 0 |

[Handwritten signature]

[Handwritten signature]

[Handwritten signature]

[Handwritten signature]

[Handwritten signature]

Nombre del Municipio: SISTEMA PARA EL DESARROLLO INTEGRAL DE LA FAMILIA
 PROYECCIONES Y RESULTADOS DE EGRESOS LDF - 2019

CLASIFICACIÓN POR TIPO DE GASTO (CTG)

| TC | DESCRIPCIÓN | ESTIMACIÓN | % |
|------|--|------------|-------------|
| 1 | GASTO CORRIENTE | 1,735,000 | 0.588603989 |
| 7 | GASTO DE CAPITAL | 20,000 | 0.011396011 |
| 3 | AMORTIZACIÓN DE LA DEUDA Y DISMINUCIÓN DE PASIVOS | 0 | 0 |
| 4 | PENSIONES Y JUBILACIONES | 0 | 0 |
| 5 | PARTICIPACIONES | 0 | 0 |
| SUMA | | 1,755,000 | 100.00% |

[Handwritten signature]

[Handwritten signature]

[Handwritten signature]

[Handwritten signature]

[Handwritten signature]


[Handwritten signature]

Presupuesto de Egresos por Clasificación Administrativa 2019

Nombre del Municipio: SISTEMA PARA EL DESARROLLO INTEGRAL DE LA FAN

| CA | UA | Nombre de la unidad responsable | IMPORTE ANUAL |
|-------------|------|---|------------------|
| 3.0.0.0.0. | 0000 | SECTOR PÚBLICO MUNICIPAL | |
| 3.1.1.0.0. | 0000 | GOBIERNO GENERAL MUNICIPAL | 1,755,000 |
| 3.1.1.1.0. | 0000 | Gobierno Municipal | |
| 3.1.1.1.1. | 0001 | Órgano Ejecutivo Municipal (Ayuntamiento) | |
| 3.1.1.1.1. | 0002 | Presidencia | |
| 3.1.1.1.1. | 0003 | Dirección General de Relaciones Públicas | |
| 3.1.1.1.1. | 0004 | Dirección General de Comunicación Social | |
| 3.1.1.1.1. | 0005 | Secretaría Particular | |
| 3.1.1.1.1. | 0006 | Secretaría de Ayuntamiento | |
| 3.1.1.1.1. | 0007 | Sindicatura | |
| 3.1.1.1.1. | 0008 | Tesorería | |
| 3.1.1.1.1. | 0009 | Oficialía Mayor Administrativa | |
| 3.1.1.1.1. | 0010 | Oficialía Mayor de Padrón y Licencias | |
| 3.1.1.1.1. | 0011 | Dirección General de Inspección y Reglamentos | |
| 3.1.1.1.1. | 0012 | Dirección General de Desarrollo Social y Humano | |
| 3.1.1.1.1. | 0013 | Dirección General de Obras Públicas | |
| 3.1.1.1.1. | 0014 | Dirección General de Ecología y Fomento Agropecuario | |
| 3.1.1.1.1. | 0015 | Dirección General de Servicios Públicos | |
| 3.1.1.1.1. | 0016 | Dirección General de Seguridad Pública | |
| 3.1.1.1.1. | 0017 | Centro de Promoción Económica | |
| 3.1.1.1.1. | 0018 | Instituto de Cultura | |
| 3.1.1.1.1. | 0019 | Dirección de Innovación Gubernamental y Tecnologías de la Información | |
| | | | |
| | | | |
| | | | |
| | | | |
| | | | |
| | | | |
| | | | |
| | | | |
| Suma | | | 1,755,000 |







**Presupuesto de Egresos por Clasificación Funcional del Gasto 2019
(Finalidad, Función y Subfunción)**

Nombre del Municipio: SISTEMA PARA EL DESARROLLO INTEGRAL DE LA FAMILIA

| | | | IMPORTE ANUAL |
|---|--|--|------------------|
| 1 GOBIERNO | | | 1,577,500 |
| 1. 1. LEGISLACIÓN | | | 0 |
| 1. 1. 1 | Legislación | | |
| 1. 1. 2 | Fiscalización | | |
| 1. 2. JUSTICIA | | | 0 |
| 1. 2. 1 | Impartición de Justicia | | |
| 1. 2. 2 | Procuración de Justicia | | |
| 1. 2. 3 | Reclusión y Readaptación Social | | |
| 1. 2. 4 | Derechos Humanos | | |
| 1. 3. COORDINACIÓN DE LA POLÍTICA DE GOBIERNO | | | 1,577,500 |
| 1. 3. 1 | Presidencia/Gubernatura | | 1,577,500 |
| 1. 3. 2 | Política Interior | | |
| 1. 3. 3 | Preservación y Cuidado del Patrimonio Público | | |
| 1. 3. 4 | Función Pública | | |
| 1. 3. 5 | Asuntos Jurídicos | | |
| 1. 3. 6 | Organización de Procesos Electorales | | |
| 1. 3. 7 | Población | | |
| 1. 3. 8 | Territorio | | |
| 1. 3. 9 | Otros | | |
| 1. 4. RELACIONES EXTERIORES | | | 0 |
| 1. 4. 1 | Relaciones Exteriores | | |
| 1. 5. ASUNTOS FINANCIEROS Y HACENDARIOS | | | 0 |
| 1. 5. 1 | Asuntos Financieros | | |
| 1. 5. 2 | Asuntos Hacendarios | | |
| 1. 6. SEGURIDAD NACIONAL | | | 0 |
| 1. 6. 1 | Defensa | | |
| 1. 6. 2 | Marina | | |
| 1. 6. 3 | Inteligencia para la Preservación de la Seguridad Nacional | | |
| 1. 7. ASUNTOS DE ORDEN PÚBLICO Y DE SEGURIDAD INTERIOR | | | 0 |
| 1. 7. 1 | Policía | | |
| 1. 7. 2 | Protección Civil | | |
| 1. 7. 3 | Otros Asuntos de Orden Público y Seguridad | | |
| 1. 7. 4 | Sistema Nacional de Seguridad Pública | | |
| 1. 8. OTROS SERVICIOS GENERALES | | | 0 |
| 1. 8. 1 | Servicios Registrales, Administrativos y Patrimoniales | | |
| 1. 8. 2 | Servicios Estadísticos | | |
| 1. 8. 3 | Servicios de Comunicación y Medios | | |
| 1. 8. 4 | Acceso a la Información Pública Gubernamental | | |
| 1. 8. 5 | Otros | | |
| 2 DESARROLLO SOCIAL | | | 157,500 |
| 2. 1. PROTECCIÓN AMBIENTAL | | | 0 |
| 2. 1. 1 | Ordenación de Desechos | | |
| 2. 1. 2 | Administración del Agua | | |
| 2. 1. 3 | Ordenación de Aguas Residuales, Drenaje y Alcantarillado | | |

Handwritten signatures and initials in blue ink are present on the right side of the page, including a large signature at the top, a signature in the middle, and another signature at the bottom.

**Presupuesto de Egresos por Clasificación Funcional del Gasto 2019
(Finalidad, Función y Subfunción)**

Nombre del Municipio: SISTEMA PARA EL DESARROLLO INTEGRAL DE LA FAMILIA

| | | | IMPORTE ANUAL |
|-------------|---|--|---------------|
| 2.1.4 | Reducción de la Contaminación | | |
| 2.1.5 | Protección de la Diversidad Biológica y del Paisaje | | |
| 2.1.6 | Otros de Protección Ambiental | | |
| 2.2. | VIVIENDA Y SERVICIOS A LA COMUNIDAD | | 0 |
| 2.2.1 | Urbanización | | |
| 2.2.2 | Desarrollo Comunitario | | |
| 2.2.3 | Abastecimiento de Agua | | |
| 2.2.4 | Alumbrado Público | | |
| 2.2.5 | Vivienda | | |
| 2.2.6 | Servicios Comunes | | |
| 2.2.7 | Desarrollo Regional | | |
| 2.3. | SALUD | | 0 |
| 2.3.1 | Prestación de Servicios de Salud a la Comunidad | | |
| 2.3.2 | Prestación de Servicios de Salud a la Persona | | |
| 2.3.3 | Generación de Recursos para la Salud | | |
| 2.3.4 | Rectoría del Sistema de Salud | | |
| 2.3.5 | Protección Social en Salud | | |
| 2.4. | RECREACIÓN, CULTURA Y OTRAS MANIFESTACIONES SOCIALES | | 50,000 |
| 2.4.1 | Deporte y Recreación | | 50,000 |
| 2.4.2 | Cultura | | |
| 2.4.3 | Radio, Televisión y Editoriales | | |
| 2.4.4 | Asuntos Religiosos y Otras Manifestaciones Sociales | | |
| 2.5. | EDUCACIÓN | | 67,500 |
| 2.5.1 | Educación Básica | | 37,500 |
| 2.5.2 | Educación Media Superior | | 30,000 |
| 2.5.3 | Educación Superior | | |
| 2.5.4 | Posgrado | | |
| 2.5.5 | Educación para Adultos | | |
| 2.5.6 | Otros Servicios Educativos y Actividades Inherentes | | |
| 2.6. | PROTECCIÓN SOCIAL | | 40,000 |
| 2.6.1 | Enfermedad e Incapacidad | | |
| 2.6.2 | Edad Avanzada | | |
| 2.6.3 | Familia e Hijos | | 40,000 |
| 2.6.4 | Desempleo | | |
| 2.6.5 | Alimentación y Nutrición | | |
| 2.6.6 | Apoyo Social para la Vivienda | | |
| 2.6.7 | Indígenas | | |
| 2.6.8 | Otros Grupos Vulnerables | | |
| 2.6.9 | Otros de Seguridad Social y Asistencia Social | | |
| 2.7. | OTROS ASUNTOS SOCIALES | | 0 |
| 2.7.1 | Otros Asuntos Sociales | | |
| 3. | DESARROLLO ECONÓMICO | | 20,000 |
| 3.1. | ASUNTOS ECONÓMICOS, COMERCIALES Y LABORALES EN GENERAL | | 20,000 |
| 3.1.1 | Asuntos Económicos y Comerciales en General | | 20,000 |

[Handwritten signature]

[Handwritten signature]

[Handwritten signature]

**Presupuesto de Egresos por Clasificación Funcional del Gasto 2019
(Finalidad, Función y Subfunción)**

Nombre del Municipio: SISTEMA PARA EL DESARROLLO INTEGRAL DE LA FAMILIA

| | | | IMPORTE ANUAL |
|-------------|---|--|---------------|
| 3.1.2 | Asuntos Laborales Generales | | |
| 3.2. | AGROPECUARIA, SILVICULTURA, PESCA Y CAZA | | 0 |
| 3.2.1 | Agropecuaria | | |
| 3.2.2 | Silvicultura | | |
| 3.2.3 | Acuicultura, Pesca y Caza | | |
| 3.2.4 | Agroindustrial | | |
| 3.2.5 | Hidroagrícola | | |
| 3.2.6 | Apoyo Financiero a la Banca y Seguro Agropecuario | | |
| 3.3. | COMBUSTIBLES Y ENERGÍA | | 0 |
| 3.3.1 | Carbón y Otros Combustibles Minerales Sólidos | | |
| 3.3.2 | Petróleo y Gas Natural (Hidrocarburos) | | |
| 3.3.3 | Combustibles Nucleares | | |
| 3.3.4 | Otros Combustibles | | |
| 3.3.5 | Electricidad | | |
| 3.3.6 | Energía no Eléctrica | | |
| 3.4. | MINERÍA, MANUFACTURAS Y CONSTRUCCIÓN | | 0 |
| 3.4.1 | Extracción de Recursos Minerales excepto los Combustibles Minerales | | |
| 3.4.2 | Manufacturas | | |
| 3.4.3 | Construcción | | |
| 3.5. | TRANSPORTE | | 0 |
| 3.5.1 | Transporte por Carretera | | |
| 3.5.2 | Transporte por Agua y Puertos | | |
| 3.5.3 | Transporte por Ferrocarril | | |
| 3.5.4 | Transporte Aéreo | | |
| 3.5.5 | Transporte por Oleoductos y Gasoductos y Otros Sistemas de Transporte | | |
| 3.5.6 | Otros Relacionados con Transporte | | |
| 3.6. | COMUNICACIÓN | | 0 |
| 3.6.1 | Comunicaciones | | |
| 3.7. | TURISMO | | 0 |
| 3.7.1 | Turismo | | |
| 3.7.2 | Hoteles y Restaurantes | | |
| 3.8. | CIENCIA, TECNOLOGÍA E INNOVACIÓN | | 0 |
| 3.8.1 | Investigación Científica | | |
| 3.8.2 | Desarrollo Tecnológico | | |
| 3.8.3 | Servicios Científicos y Tecnológicos | | |
| 3.8.4 | Innovación | | |
| 3.9. | OTRAS INDUSTRIAS Y OTROS ASUNTOS ECONÓMICOS | | 0 |
| 3.9.1 | Comercio, Distribución, Almacenamiento y Depósito | | |
| 3.9.2 | Otras Industrias | | |
| 3.9.3 | Otros Asuntos Económicos | | |
| 4. | OTRAS NO CLASIFICADAS EN FUNCIONES ANTERIORES | | 0 |
| 4.1. | TRANSACCIONES DE LA DEUDA PÚBLICA/COSTO FINANCIERO DE LA DEUDA | | 0 |
| 4.1.1 | Deuda Pública Interna | | |
| 4.1.2 | Deuda Pública Externa | | |

[Handwritten signatures and marks in blue ink on the right side of the page, including a large signature at the top and several smaller ones below it.]

**Presupuesto de Egresos por Clasificación Funcional del Gasto 2019
(Finalidad, Función y Subfunción)**

Nombre del Municipio: SISTEMA PARA EL DESARROLLO INTEGRAL DE LA FAMILIA

| | | IMPORTE ANUAL |
|--------------|--|------------------|
| 4. 2. | TRANSFERENCIAS, PARTICIPACIONES Y APORTACIONES ENTRE DIFERENTES NIVELES Y ÓRDENES DE GOBIERNO | 0 |
| 4. 2. 1 | Transferencias entre Diferentes Niveles y Órdenes de Gobierno | |
| 4. 2. 2 | Participaciones entre Diferentes Niveles y Órdenes de Gobierno | |
| 4. 2. 3 | Aportaciones entre Diferentes Niveles y Órdenes de Gobierno | |
| 4. 3. | SANEAMIENTO DEL SISTEMA FINANCIERO | 0 |
| 4. 3. 1 | Saneamiento del Sistema Financiero | |
| 4. 3. 2 | Apoyos IPAB | |
| 4. 3. 3 | Banca de Desarrollo | |
| 4. 3. 4 | Apoyo a los Programas de Reestructura en unidades de inversión (UDIS) | |
| 4. 4. | ADEUDOS DE EJERCICIOS FISCALES ANTERIORES | 0 |
| 4. 4. 1 | Adeudos de Ejercicios Fiscales Anteriores | |
| Suma | | 1,755,000 |

INFORME SOBRE ESTUDIOS ACTUARIALES LDF 2019

Nombre del Municipio: SISTEMA PARA EL DESARROLLO INTEGRAL DE LA FAMILIA

| | Pensiones y Jubilaciones | Salud | Riesgo de Trabajo | Invalidez y Vida | Otras Prestaciones Sociales |
|---|--------------------------|-------|-------------------|------------------|-----------------------------|
| Tipo de Sistema | | | | | |
| Prestación Laboral o Fondo General para Trabajadores del Estado o Municipio | | | | | |
| Beneficio definido, Contribución Definida o Mixto | | | | | |
| Prestación Afiliada | | | | | |
| Activos | | | | | |
| Edad Máxima | | | | | |
| Edad Mínima | | | | | |
| Edad Promedio | | | | | |
| Pensionados y Jubilados | | | | | |
| Edad Máxima | | | | | |
| Edad Mínima | | | | | |
| Edad Promedio | | | | | |
| Beneficiarios | | | | | |
| Promedio de Años de Servicio (Trabajadores Activos) | | | | | |
| Aportación Individual al Plan de Pensión como % del Salario | | | | | |
| Crecimiento Esperado de los Pensionados y Jubilados (como%) | | | | | |
| Crecimiento Esperado de los Activos (como%) | | | | | |
| Edad de Jubilación o Pensión | | | | | |
| Esperanza de Vida | | | | | |
| Ingreso del Fondo | | | | | |
| Ingresos Anuales al Fondo de Pensiones | | | | | |
| Nómina Anual | | | | | |
| Activos | | | | | |
| Pensionados y Jubilados | | | | | |
| Beneficiarios de Pensionados y Jubilados | | | | | |
| Monto Mensual por Pensión | | | | | |
| Máximo | | | | | |
| Mínimo | | | | | |
| Promedio | | | | | |
| Monto de la Reserva | | | | | |
| Valor presente de las Obligaciones | | | | | |
| Pensiones y Jubilaciones en Curso de Pago | | | | | |
| Generación actual | | | | | |
| Generaciones futuras | | | | | |
| Valor presente de las Contribuciones Asociadas a los Sueldos | | | | | |
| Futuros de Cotización X% | | | | | |
| Generación Actual | | | | | |
| Generaciones Futuras | | | | | |
| Otros Ingresos | | | | | |
| Déficit/Superávit | | | | | |
| Generación Actual | | | | | |
| Generaciones Futuras | | | | | |
| Período de Suficiencia | | | | | |
| Año de Descapitalización | | | | | |
| Tasa de Rendimiento | | | | | |
| Estudio Actuarial | | | | | |
| Año de Elaboración del Estudio Actuarial | | | | | |
| Empresa que Elaboró el Estudio Actuarial | | | | | |

[Handwritten signatures and initials in blue ink, including a large signature at the top right and another at the bottom right.]

[Large handwritten signature in blue ink at the bottom of the page.]

Plantilla de Personal de Carácter Permanente 2019
Nombre del Municipio: SISTEMA PARA EL DESARROLLO INTEGRAL DE LA FAMILIA

| Nombre de la Plaza | Adscripción de la Plaza | FF | No. Plazas | 111-113 Dietas y Sueldo Base | | 131 Primas por Servicios Efectivos Prestados | 132 Prima Vacacional y Dominical | 132 Gratificación de Fin de Año (Aguinaldo) | 133 Horas Extraordinarias | 134 Compensaciones | 1500 Otras Prestaciones | Suma Total de Remuneraciones |
|--------------------|-------------------------|----|------------|------------------------------|---------------|--|----------------------------------|---|---------------------------|--------------------|-------------------------|------------------------------|
| | | | | Mensual | Anual | | | | | | | |
| | | | | | | | | 0 | | | | 0 |
| | | | | | | | | 0 | | | | 0 |
| | | | | | | | | 0 | | | | 0 |
| | | | | | | | | 0 | | | | 0 |
| | | | | | | | | 0 | | | | 0 |
| | | | | | | | | 0 | | | | 0 |
| | | | | | | | | 0 | | | | 0 |
| | | | | | | | | 0 | | | | 0 |
| | | | | | | | | 0 | | | | 0 |
| | | | | | | | | 0 | | | | 0 |
| | | | | | | | | 0 | | | | 0 |
| | | | | | | | | 0 | | | | 0 |
| | | | | | | | | 0 | | | | 0 |
| | | | | | | | | 0 | | | | 0 |
| | | | | | | | | 0 | | | | 0 |
| | | | | | | | | 0 | | | | 0 |
| | | | | | | | | 0 | | | | 0 |
| | | | | | | | | 0 | | | | 0 |
| | | | | | | | | 0 | | | | 0 |
| | | | | | | | | 0 | | | | 0 |
| | | | | | | | | 0 | | | | 0 |
| | | | | | | | | 0 | | | | 0 |
| | | | | | | | | 0 | | | | 0 |
| | | | | | | | | 0 | | | | 0 |
| | | | | | | | | 0 | | | | 0 |
| | | | | | | | | 0 | | | | 0 |
| | | | | | | | | 0 | | | | 0 |
| | | | | | | | | 0 | | | | 0 |
| | | | | | | | | 0 | | | | 0 |
| | | | | | | | | 0 | | | | 0 |
| | | | | | | | | 0 | | | | 0 |
| | | | | | | | | 0 | | | | 0 |
| | | | | | | | | 0 | | | | 0 |
| TOTALES | | | | 4 | 17,989 | 215,868 | 0 | 29,571 | 0 | 0 | 0 | 245,439 |

Handwritten signatures and marks in blue ink.